

АДБ А *Art* ine

Архитектурно-дизайнерское бюро "Арт-Лайн"

ЭСКИЗНЫЙ ПРОЕКТ

тел: +7 987 665 78 89

e-mail : artline2005@bk.ru

Содержание

-Художественное оформление

- 1 Обмерочная схема
- 2 Схема перепланировки
- 3 Схема расстановки мебели
- 4 Схема привязки по сантехнике
- 5 Ведомость сантехники и оборудования
- 6 Общая схема с конструкциями
- 7 Конструкция из деревянных брусков
- 8 Конструкция из ГВЛ с подсветкой

-Коллажи

- 9 Коллаж 1. Кухня-гостиная, прихожая.
- 10 Коллаж 2. Кухня-гостиная, прихожая.
- 11 Коллаж 3. Кухня-гостиная.
- 12 Коллаж 4. Спальня.
- 13 Коллаж 5. Спальня.

-Схемы

- 14 Схема полов.
- 14а Схема теплых водяных полов.
- 15 Общая схема потолков.
- 16 Схематические разрезы потолка 2, 3.
- 17 Схема декорирования потолков.
- 18 Схема размещения светильников.
- 19 Экспликация светильников.
- 20 Соединение по группам.
- 21 Схема расстановки выключателей.
Схема с привязкой электрических точек.
- 22 Развертка С-С3.
- 23 Развертка С-С3. Декорирование.
- 24 Развертки А-А3.
- 25 Мебельная конструкция в нишах.
- 26 Кухонный гарнитур.
- 27 Развертки А-А3. Декорирование.
- 28 Развертки В-В3.
- 29 Развертки В-В3. Декорирование.
- 30 Развертки Н-Н3.
- 31 Развертки J-J3.
- 32 Ведомость внутренней отделки помещений.

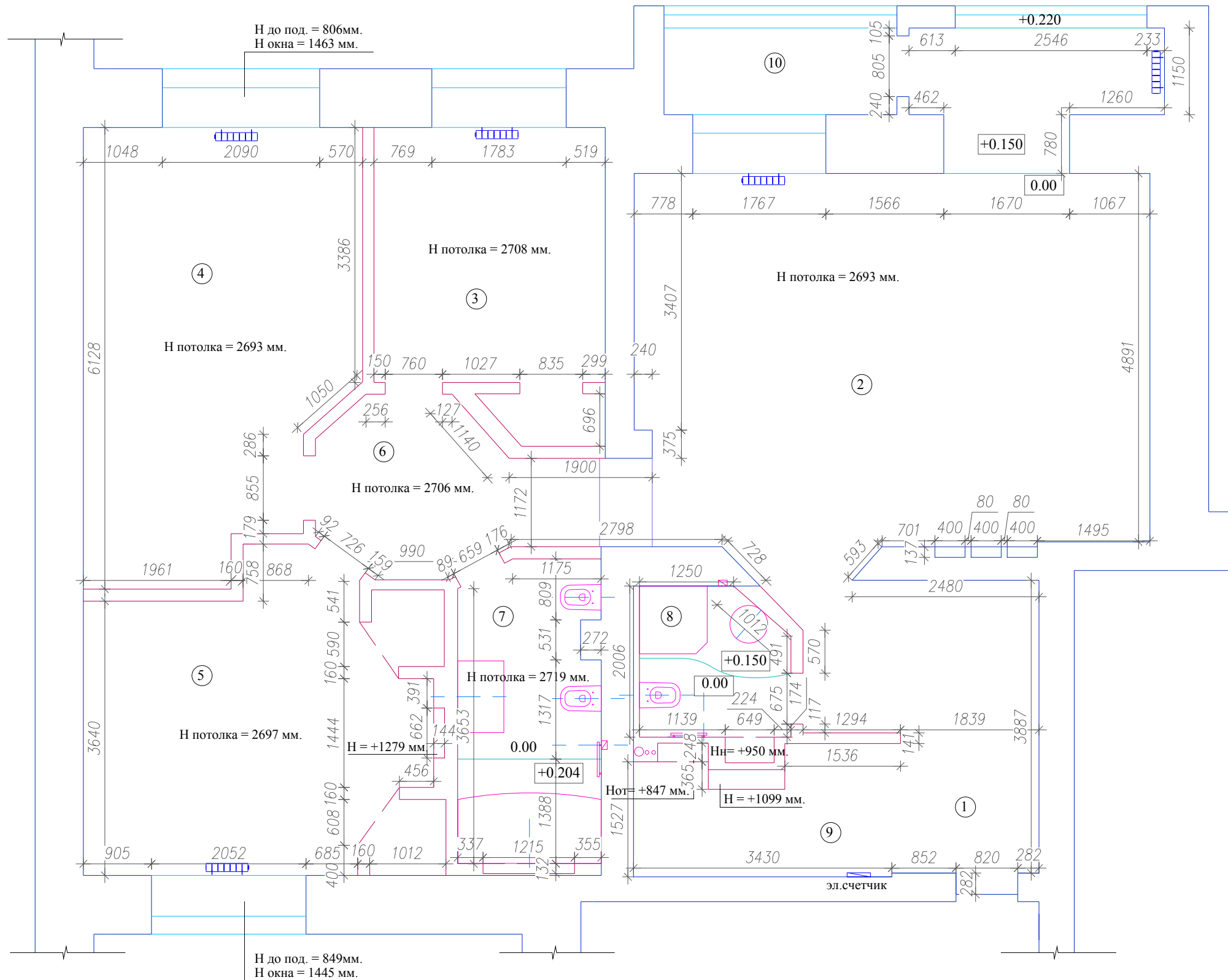
ЭКСПЛИКАЦИЯ ПОМЕЩЕНИЙ

п/п	Наименование помещений	Кол-во, м ²
1	Прихожая	10.94
2	Кухня-гостиная	39.40
3	Спальня 1	11.51
4	Спальня 2	20.12
5	Спальня 3	18.11
6	Коридор	6.91
7	Ванная комната	7.56
8	Санузел	3.78
9	Гардеробная	5.21
10	Балкон	3.55
Общая площадь:		127.08

УСЛОВНЫЕ ОБОЗНАЧЕНИЯ:

④ -Номер помещения

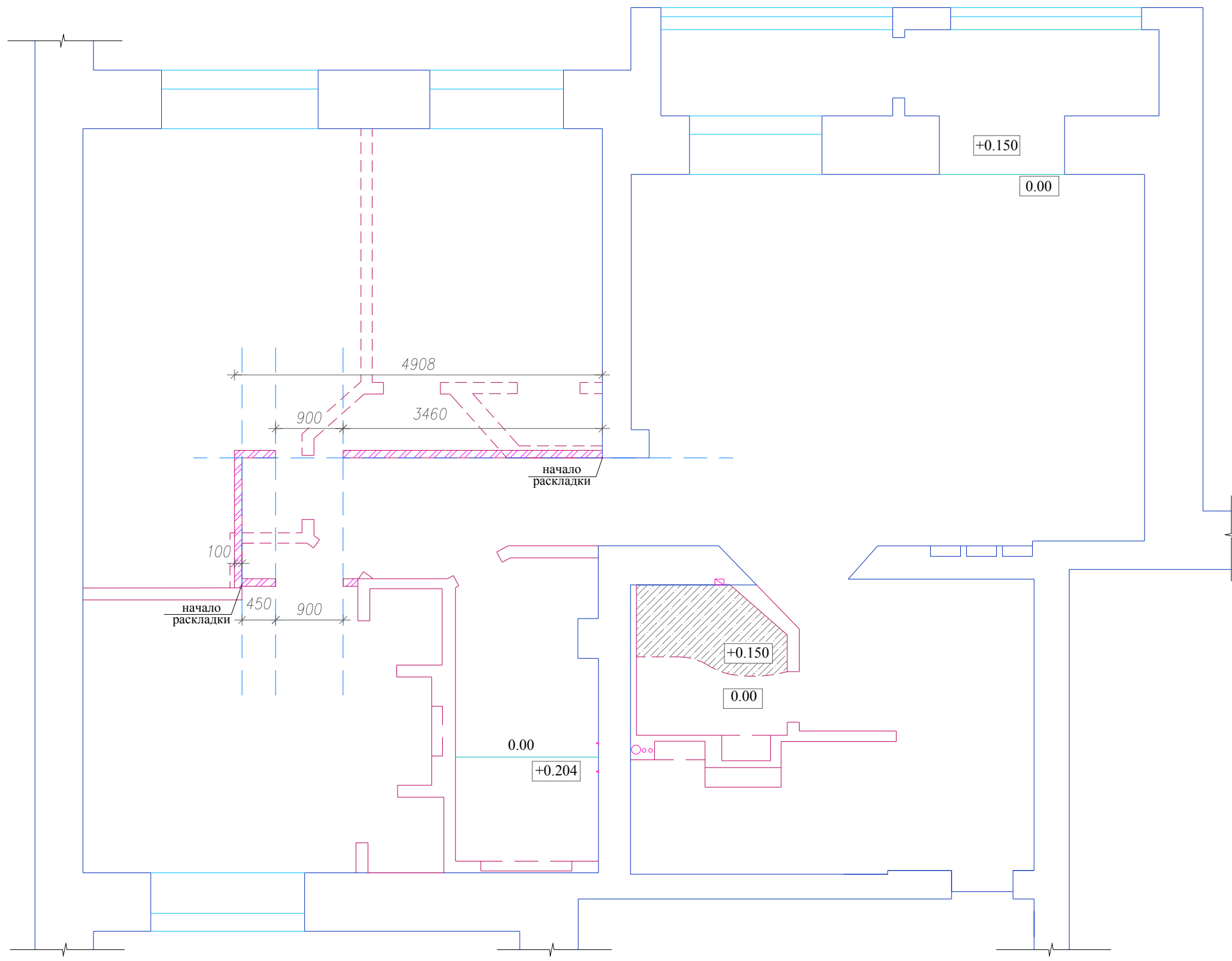
0.00 -Отметка пола



Все размеры даны в миллиметрах
 Не снимать размеры с чертежа, использовать только проставленные размеры
 В обязанности подрядчика входит проверка всех размеров на объекте
 В случае разночтений-поставить в известность дизайнера

Инв.№ подл. Подпись и дата Взам. инв. №

Заказчик: ФИО Заказчика					
Адрес: Адрес Заказчика					
Изм.	Кол.уч.	Лист	№ док.	Подп.	Дата
Директор					
Дизайнер					
Исполнитель					
Наименование объекта				стадия	лист
Обмерочная схема					1
				ARTLINE	



УСЛОВНЫЕ ОБОЗНАЧЕНИЯ:

- Существующие стены и перегородки
- Сносимые перегородки
- Возводимая перегородка
- Демонтаж монолитного участка
- 0.00 - Отметка пола

ПРИМЕЧАНИЯ:

- * - Размер для справки
- Проектом предлагается перепланировка жилой трехкомнатной квартиры общей площадью 127.8 м.кв., расположенной на третьем этаже пятиэтажного кирпичного жилого дома.
- Перепланировкой предлагается объединить две комнаты в одно общее пространство.
- Предлагаемая перепланировка не затрагивает конструктивные элементы, влияющие на несущую способность жилого дома. Предусмотрен демонтаж кирпичных ненесущих перегородок и возведение новых.
- Вновь проектируемые перегородки предлагается выполнить из пазогребневых полнотелых плит 600x250x100 мм. Высоту вновь проектируемых проемов выложить на одной оси с существующим проемом.
- Предлагаемое решение не является Рабочим проектом либо его частью. Заказчику необходимо разработать проект перепланировки в лицензированных организациях и согласовать его с органами местного самоуправления.

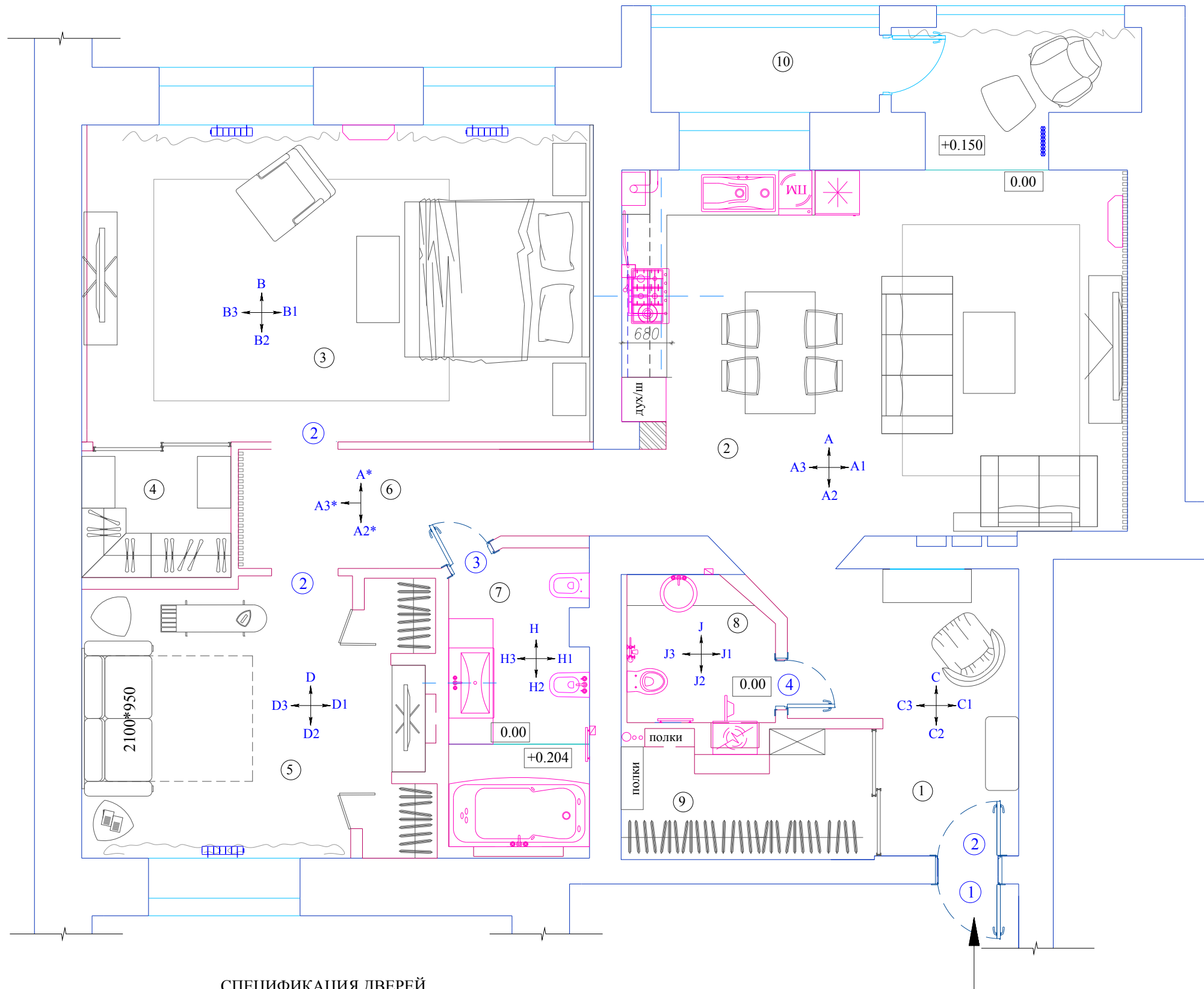
Все размеры даны в миллиметрах
 Не снимать размеры с чертежа, использовать только проставленные размеры
 В обязанности подрядчика входит проверка всех размеров на объекте
 В случае разночтений-поставить в известность дизайнера

Инв.№ подл. Подпись и дата Взам. инв. №

						Заказчик: ФИО Заказчика			
						Адрес: Адрес Заказчика			
Изм.	Кол.уч.	Лист	№ док	Подп.	Дата				
Директор						Наименование объекта	стадия	лист	листов
Дизайнер								2	
Исполнитель						Схема перепланировки	ARTLINE		

ЭКСПЛИКАЦИЯ ПОМЕЩЕНИЙ

п/п	Наименование помещений	Кол-во, м
1	Прихожая	10.94
2	Кухня-гостиная	39.40
3	Спальня 1	29.74
4	Гардеробная 1	3.71
5	Гостевая	17.40
6	Коридор	7.00
7	Ванная комната	7.56
8	Санузел	3.78
9	Гардеробная 2	5.21
10	Балкон	3.55
Общая площадь:		128.29



УСЛОВНЫЕ ОБОЗНАЧЕНИЯ:

- ④ -Номер помещения
- ② -Тип двери

Все размеры даны в миллиметрах
 Не снимать размеры с чертежа, использовать только проставленные размеры
 В обязанности подрядчика входит проверка всех размеров на объекте
 В случае разночтений-поставить в известность дизайнера

СПЕЦИФИКАЦИЯ ДВЕРЕЙ

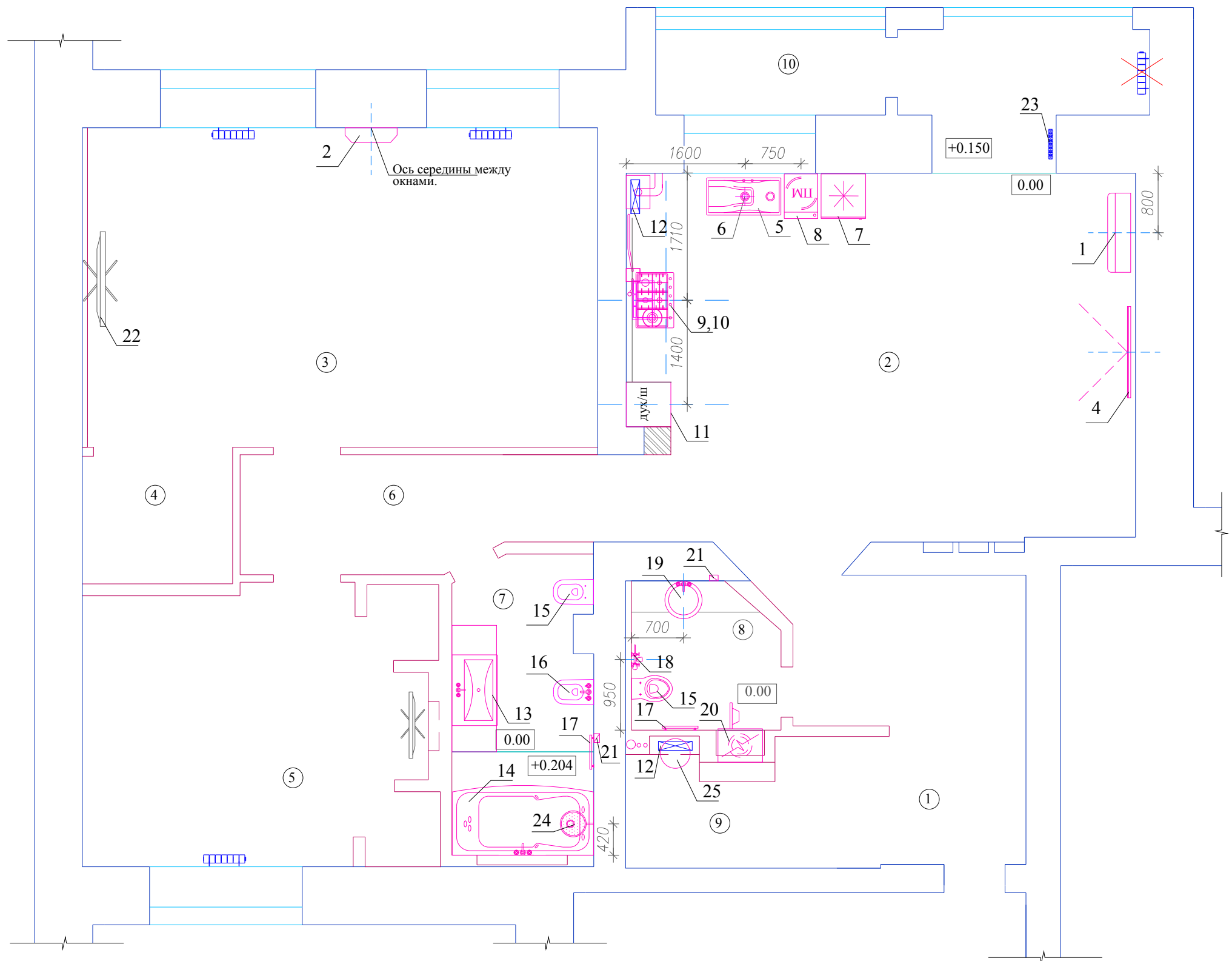
п/п	Размер полотна, м.	Наименование изделия	Тип двери	Кол-во, шт.
1	0.8x2.0	Входная существующая металлическая.	ДГ	1
2	0.8x2.0	Дверь Дуб Кофе, кол. 700; (Краснодеревщик)	ДГЛ	3
3	0.6x2.0	Дверь Дуб Кофе, кол. 700; (Краснодеревщик)	ДГ	1
4	0.6x2.0	Дверь Дуб Кофе, кол. 700; (Краснодеревщик)	ДГЛ	1

Заказчик: ФИО Заказчика					
Адрес: Адрес Заказчика					
Изм.	Кол.уч.	Лист	N.док	Подп.	Дата
Директор					
Дизайнер					
Исполнитель					
Наименование объекта				стадия	лист
Схема расстановки мебели					3
				ARTLINE	

Инв.№ подл. Подпись и дата Взам. инв. №

ЭКСПЛИКАЦИЯ ПОМЕЩЕНИЙ

п/п	Наименование помещений	Кол-во, м
1	Прихожая	10.94
2	Кухня-гостиная	39.40
3	Спальня	29.74
4	Гардеробная 1	3.71
5	Гостевая	17.40
6	Коридор	7.00
7	Ванная комната	7.56
8	Санузел	3.78
9	Гардеробная 2	5.21
10	Балкон	3.55
Общая площадь:		128.29



УСЛОВНЫЕ ОБОЗНАЧЕНИЯ:

- ④ -Номер помещения
- ▭ - Вентканал существующий
- ~~▭~~ - Демонтаж радиатора

Все размеры даны в миллиметрах
 Не снимать размеры с чертежа, использовать только проставленные размеры
 В обязанности подрядчика входит проверка всех размеров на объекте
 В случае разночтений-поставить в известность дизайнера

ПРИМЕЧАНИЕ:

-Ведомость сантехники и оборудования см. лист 5
 -При изменении моделей сантехники и оборудования
 возможны изменения габаритов конструкций и мебели.
 Поставить в известность дизайнера.

Заказчик: ФИО Заказчика					
Адрес: Адрес Заказчика					
Изм.	Кол.уч.	Лист	N,док	Подп.	Дата
Директор					
Дизайнер					
Исполнитель					
Наименование объекта				стадия	лист
Схема привязки по сантехнике				4	листов



Инв.№ подл. Подпись и дата Взам. инв. №

ВЕДОМОСТЬ САНТЕХНИКИ И ОБОРУДОВАНИЯ

п/п	Помещение	Условные обозначения	Наименование	Артикул	Потр. кол-во, шт.	Примечания
1	Кухня-гостиная		Кондиционер сплит-система LG C18LTR 1100x290x205 мм.	C18LTR	1	Н 2300 мм.от уровня пола. Цвет черный. Крепление на уровне поверхности бруса.
2	Спальня		Кондиционер Daikin (Инвертор)1065x310x224 мм.	FTXB50C / RXB50C	1	Н 2400 мм.от уровня пола. Цвет бежевый (белый)
3	Спальня, гостевая		Радиатор алюминиевый			Существующ.
4	Кухня-гостиная		Телевизор 55"		1	Н 1400 мм.от уровня пола. Цвет черный. Крепление на уровне поверхности бруса по оси середины длины стены
5	Кухня-гостиная		Мойка сталь		1	Встройка для тумбы шир. 100см, подвод воды и сток согласно тех. характеристик
6	Кухня-гостиная		Измельчитель пищевых отходов (диспоузер)		1	Крепление к нижней части раковины, соединения для слива воды из посудомоечной машины произвести согласно тех. характеристик
7	Кухня-гостиная		Холодильник отдельностоящий. Цвет стальной.		1	
8	Кухня-гостиная		Встраиваемая посудомоечная машина 45 см.		1	Встройка согласно техн. характеристик
9	Кухня-гостиная		Газовая варочная панель пятикомфорочная (Electrolux) 45x560x490 сталь	EGU97657NX	1	Встройка согласно техн. характеристик
10	Кухня-гостиная		Вытяжка встраиваемая (Asko) 30,1 × 60 × 29 см	CO4627S	1	Встройка согласно тех.характеристик на Н 1450 мм. от уровня пола
11	Кухня-гостиная		Духовой шкаф встраиваемый (Gorenje) 597×595×547	BO617ORAW	1	Встройка согласно тех.характеристик под варочной панелью
12	Кухня-гостиная		Коллекторный узел на отопление и горячую вод.			Существующ.
13	Ванная		Раковина		1	Существующ.
14	Ванная		Ванна		1	Существующ.
15	Ванная, санузел		Унитаз подвесной		2	Существующ.
16	Ванная		Биде подвесное		1	Существующ.
17	Ванная, санузел		Полотенцесушитель		2	Существующ.
18	Санузел		Настенный вентиль с гигиеническим душем		1	Расположить на Н 600 мм. от уровня пола
19	Санузел		Умывальник		1	Существующ, перенос согласно тех.характеристик на Н 850 мм. от уровня пола
20	Санузел		Стиральная машина горизонтальной загрузки глубиной 450мм.		1	Существующ.
21	Ванная, санузел		Бытовой вытяжной вентилятор; соединение к существующ. вентканалу		2	Существующ.
22	Спальня		TV 46" черный настольный		1	
23	Кухня-гостиная		Стальной двухтрубчатый радиатор с выводом из стены Purmo Delta 1200 мм высотой	DL 2120 8 AB	1	Расположить по оси середины проема на Н=560мм от уровня ч.п. Покраска RAL 9002. RAL уточнить после предварительных выкрасов, в тон стены. Количество секций уточняется специалистами ТО и ВК.
24	Ванная		Встраиваемые аксессуары для душа (Ravak): - вывод боковой для насадки - насадка для душа круглая D200 - настенный отвод для душа с держателем - лейка круглая D108 мм. - душевой шланг 150 см.	702.00 981.00 706.00 952.00 911.00	1 1 1 1 1	Н 2230 мм.от уровня пола Н 850 мм.от уровня пола
25	Гардеробная		Накопительный водонагреватель электрический		1	Установка в существующую нишу

Взам. инв. N

Подпись и дата

Инв. N подл.

Заказчик: ФИО Заказчика

Адрес: Адрес Заказчика

Изм. Кол.уч. Лист N док. Подп. Дата

Директор

Дизайнер

Исполнитель

Наименование объекта

Ведомость сантехники и оборудования

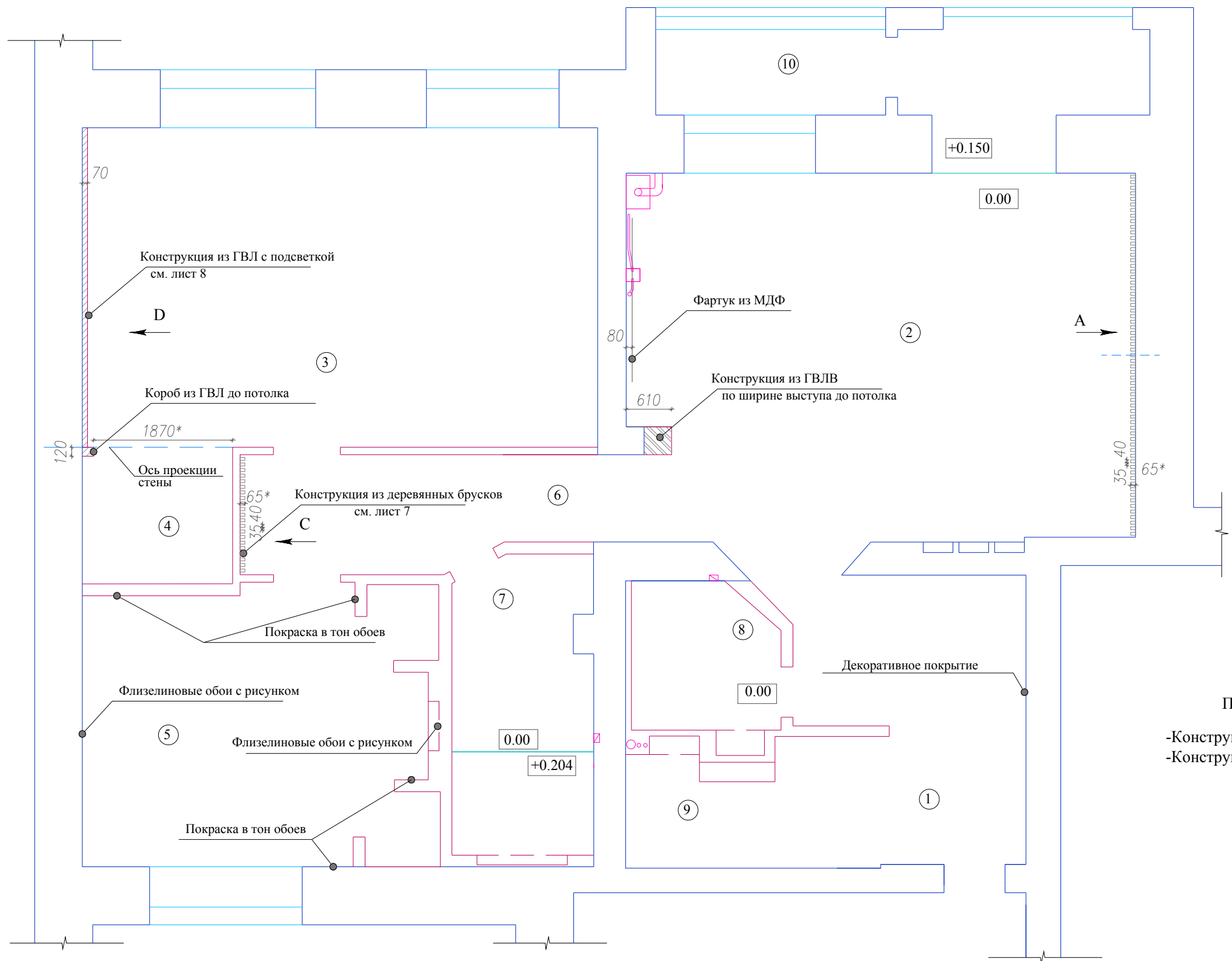
стадия лист листов

5

ARTLINE

ЭКСПЛИКАЦИЯ ПОМЕЩЕНИЙ

п/п	Наименование помещений	Кол-во, м
1	Прихожая	10.94
2	Кухня-гостиная	39.40
3	Спальня	29.74
4	Гардеробная 1	3.71
5	Гостевая	17.40
6	Коридор	7.00
7	Ванная комната	7.56
8	Санузел	3.78
9	Гардеробная 2	5.21
10	Балкон	3.55
Общая площадь:		128.29



УСЛОВНЫЕ ОБОЗНАЧЕНИЯ:

- ④ - Номер помещения
- * - Размер для справки

ПРИМЕЧАНИЕ:

- Конструкция из деревянных брусков см. лист 7
- Конструкция из ГВЛ с подсветкой см. лист 8

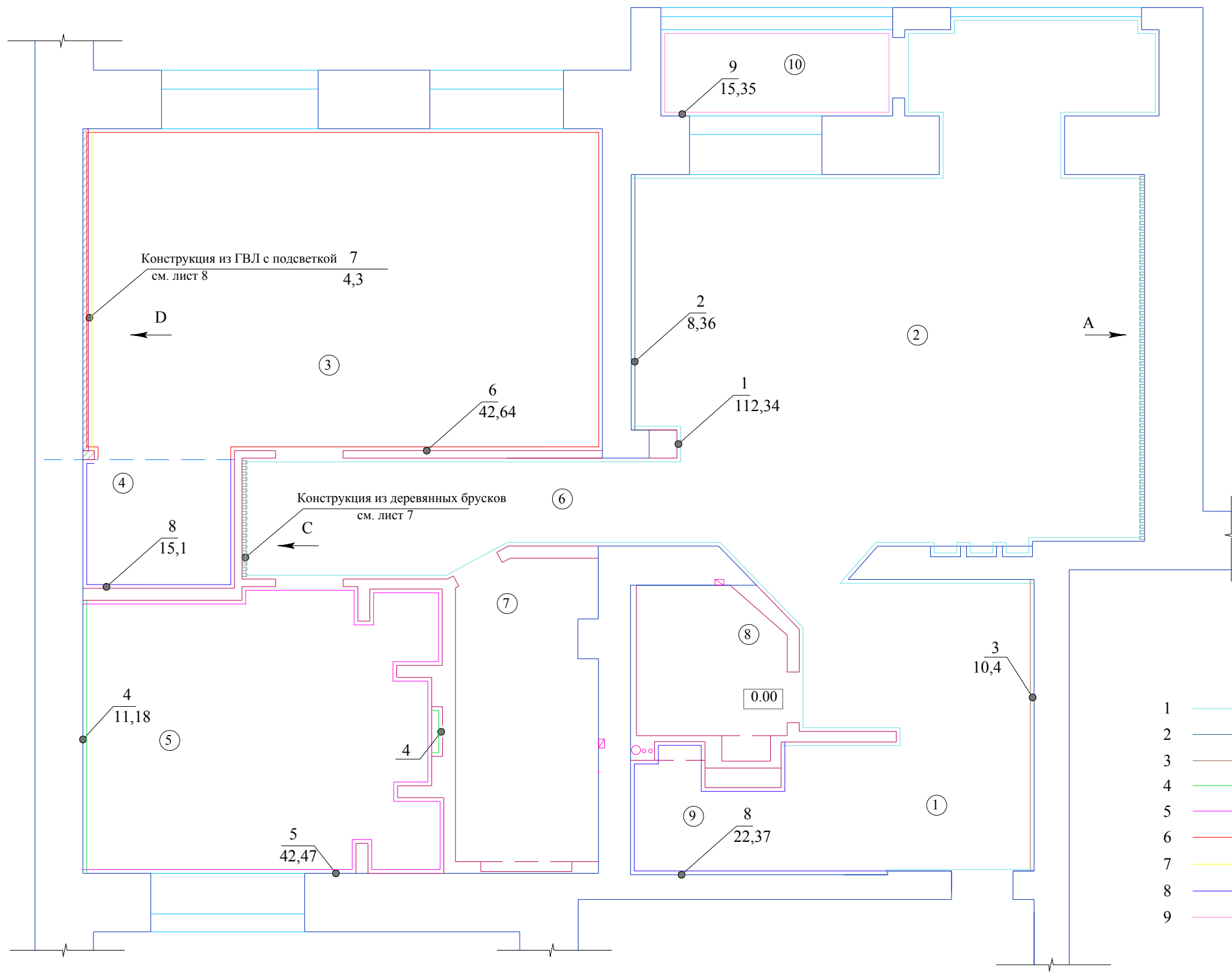
Все размеры даны в миллиметрах
 Не снимать размеры с чертежа, использовать только проставленные размеры
 В обязанности подрядчика входит проверка всех размеров на объекте
 В случае разночтений-поставить в известность дизайнера

Инв.№ подл. Подпись и дата. Взам. инв. №

						Заказчик: ФИО Заказчика		
						Адрес: Адрес Заказчика		
Изм.	Кол.уч.	Лист	№ док.	Подп.	Дата	Наименование объекта		
Директор						6		
Дизайнер						Общая схема с конструкциями		
Исполнитель								

ЭКСПЛИКАЦИЯ ПОМЕЩЕНИЙ

п/п	Наименование помещений	Кол-во, м
1	Прихожая	10.94
2	Кухня-гостиная	39.40
3	Спальня	29.74
4	Гардеробная 1	3.71
5	Гостевая	17.40
6	Коридор	7.00
7	Ванная комната	7.56
8	Санузел	3.78
9	Гардеробная 2	5.21
10	Балкон	3.55
Общая площадь:		128.29



УСЛОВНЫЕ ОБОЗНАЧЕНИЯ:

④ - Номер помещения
 $\frac{3}{10,4}$ - Номер типа покрытия / площадь, м.кв.

- 1 — Покраска серо-голубой интерьерной краской
- 2 — Покраска серо-голубой интерьерной краской (дешевой)
- 3 — Декоративное покрытие с эффектом ржавчины
- 4 — Декоративное покрытие
- 5 — Покраска интерьерной краской
- 6 — Покраска бежевой интерьерной краской
- 7 — Покраска белой интерьерной краской
- 8 — Покраска краской для влажной уборки
- 9 — Покраска фасадной краской

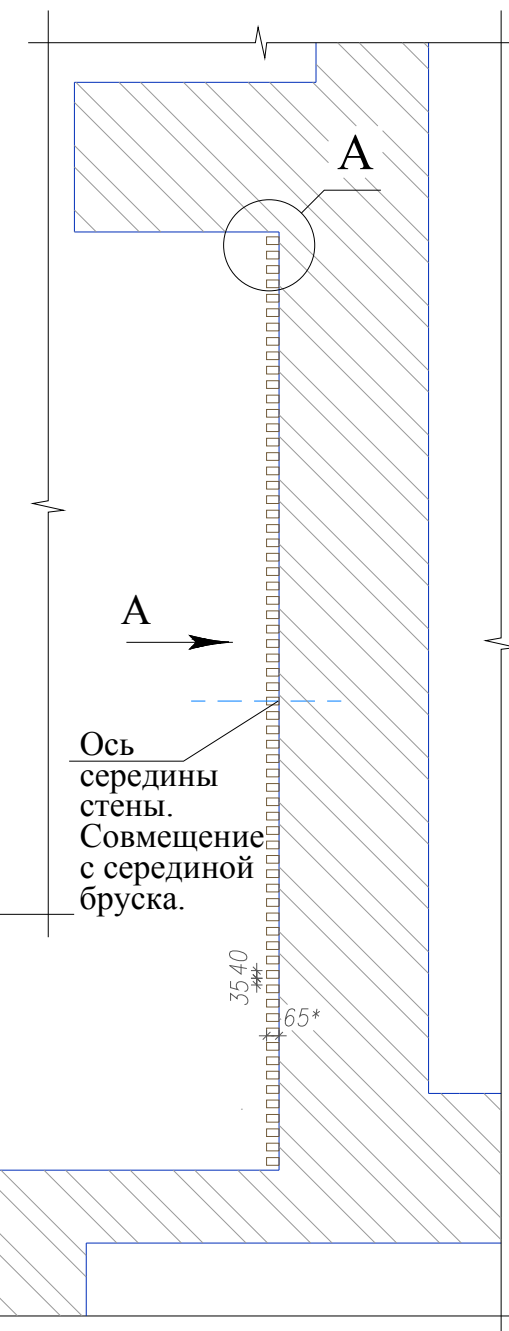
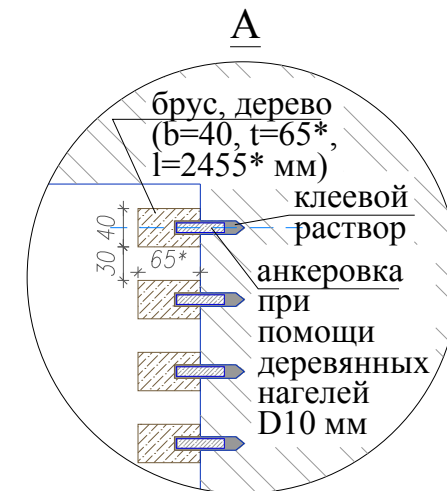
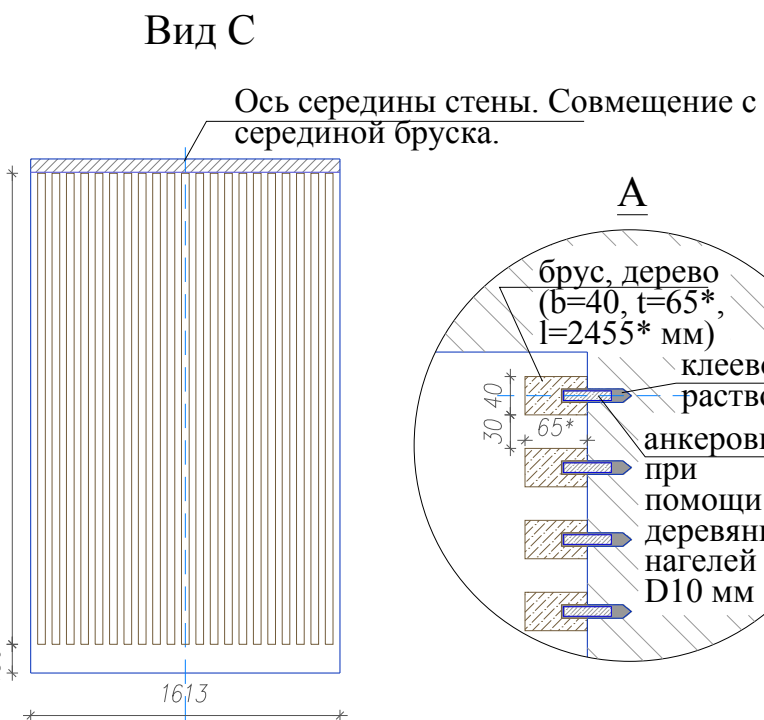
ПРИМЕЧАНИЕ:

-К площади покраски типа 1 прибавить 5, 87 кв.м. (потолок)

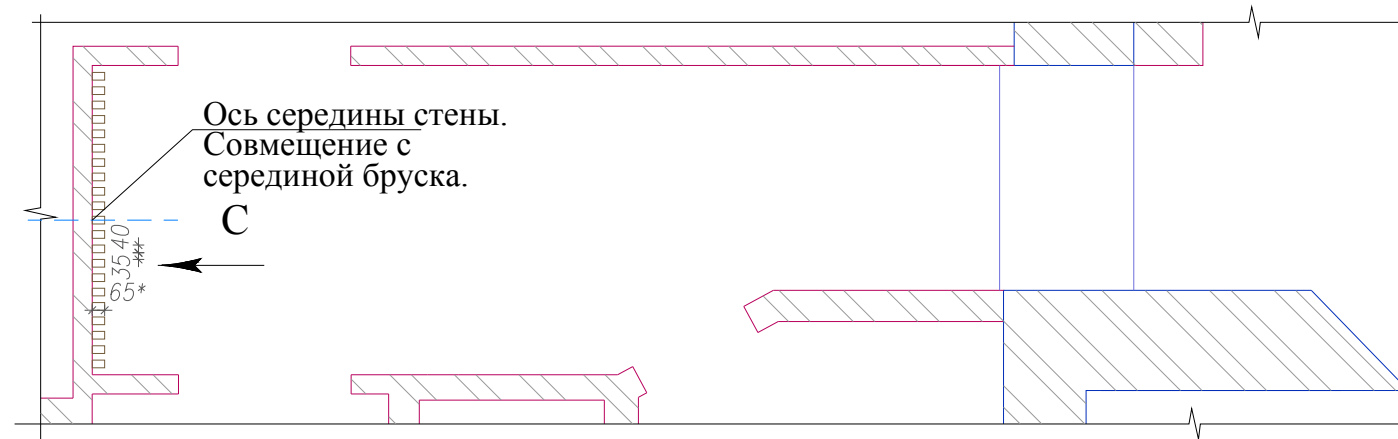
Все размеры даны в миллиметрах
 Не снимать размеры с чертежа, использовать только предоставленные размеры
 В обязанности подрядчика входит проверка всех размеров на объекте
 В случае разночтений-поставить в известность дизайнера

Заказчик: ФИО Заказчика					
Адрес: Адрес Заказчика					
Изм.	Кол.уч.	Лист	№ док.	Подп.	Дата
Директор					
Дизайнер					
Исполнитель					
Наименование объекта				стадия	лист
Схема декорирования стен.					66
				ARTLINE	

Инв.№ подл. Подпись и дата Взам. инв. №



План конструкции из деревянных брусков



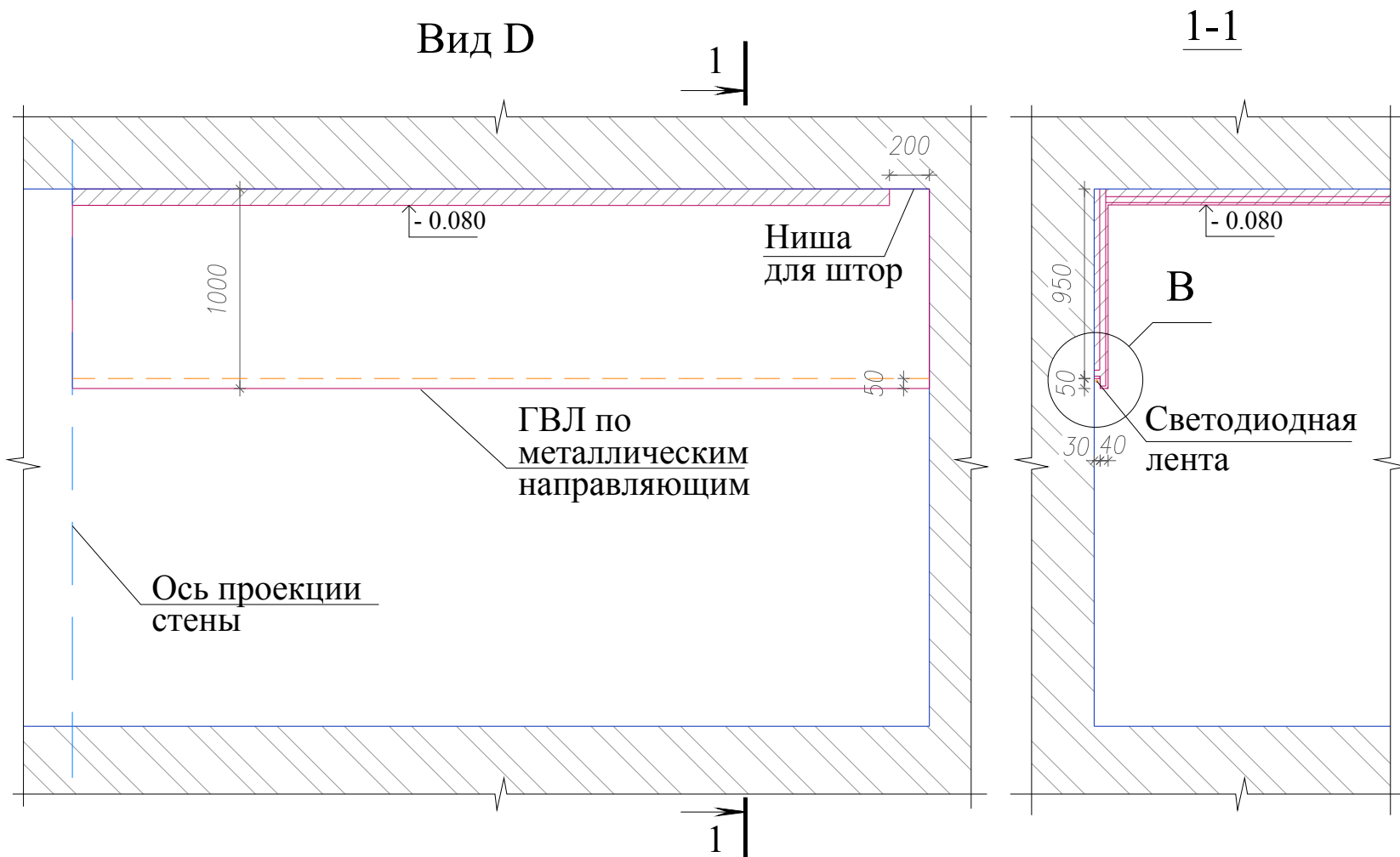
ПРИМЕЧАНИЯ:

- Декорирование стен из бруса деревянного $b=40$, $t=65^*$, $l=2455/2525^*$ мм, в тон дверей (дуб кофе)
- Огибание розеток и выключателей по факту после переноса с учетом 5 мм. запаса
- Огибание кондиционера по факту реально заказанного с учетом 5 мм. запаса
- Проектом предлагается анкеровка при помощи деревянных нагелей D10 мм и клеювого состава в 2-3 местах по длине. Возможно применение металлических шпилек, дюбелей на усмотрение исполнителя
- * - Размер для справки

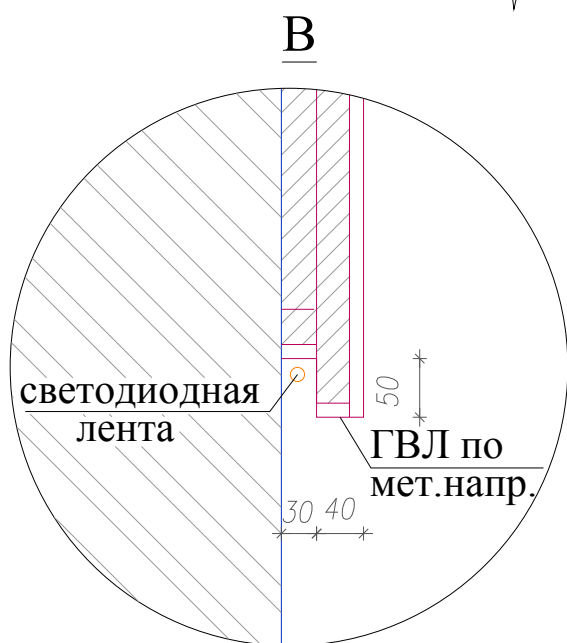
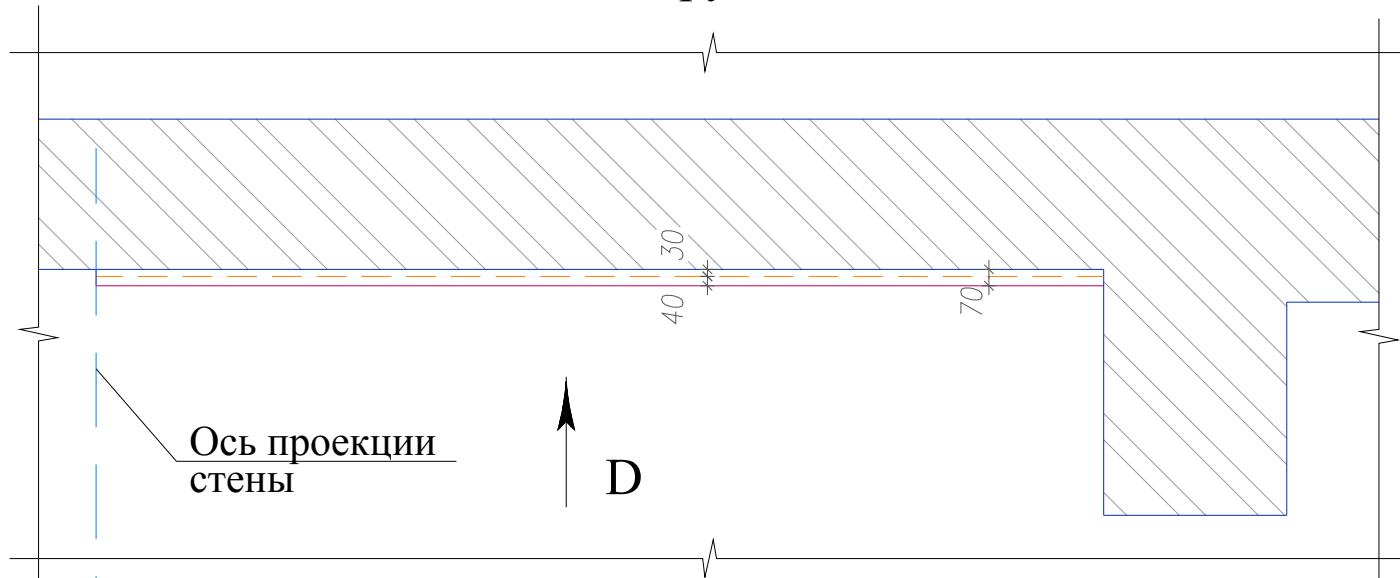
Все размеры даны в миллиметрах
 Не снимать размеры с чертежа, использовать только проставленные размеры
 В обязанности подрядчика входит проверка всех размеров на объекте
 В случае разночтений-поставить в известность дизайнера

						Заказчик: ФИО Заказчика		
						Адрес: Адрес Заказчика		
Изм.	Кол.уч.	Лист	N.док	Подп.	Дата	Наименование объекта		
Директор						стадия	лист	листов
Дизайнер							7	
Исполнитель						Конструкция из деревянных брусков		
						ARTLINE		

Инв.№ подл. Подпись и дата. Взам. инв. №





План конструкции из ГВЛ



Все размеры даны в миллиметрах
 Не снимать размеры с чертежа, использовать только проставленные размеры
 В обязанности подрядчика входит проверка всех размеров на объекте
 В случае разночтений-поставить в известность дизайнера

Инв.№ подл. Подпись и дата Взам. инв. №

						Заказчик: ФИО Заказчика					
						Адрес: Адрес Заказчика					
Изм.	Кол.уч.	Лист	№.док	Подп.	Дата						
						Наименование объекта			стадия	лист	листов
										8	
Директор						Конструкция из ГВЛ с подсветкой 					
Дизайнер											
Исполнитель											


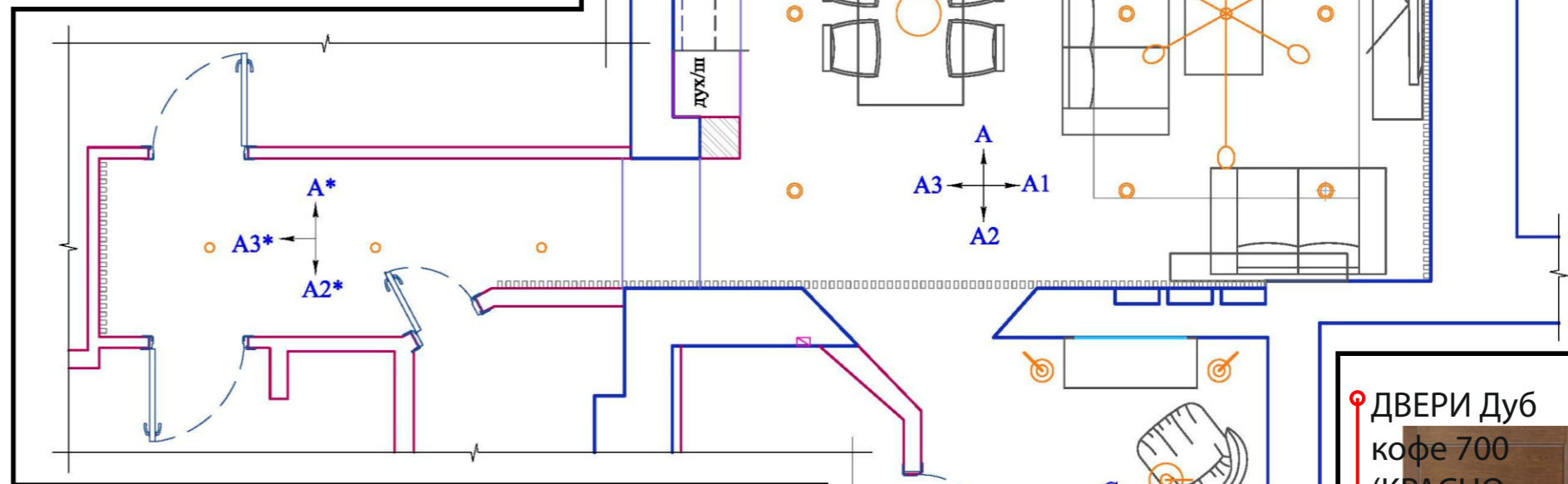


ЦВЕТОВАЯ ПАЛИТРА

ПОКРАСКА СТЕН ИНТЕРЬЕРНОЙ КРАСКОЙ,
ТОН Newtral 60
(10GG 72/022)



ДЕКОРИРОВАНИЕ
СТЕН БРУСКАМИ
(65 x 40 x 2455/2525 мм,
В ТОН ДВЕРЕЙ
(ДУБ ОРЕХ)

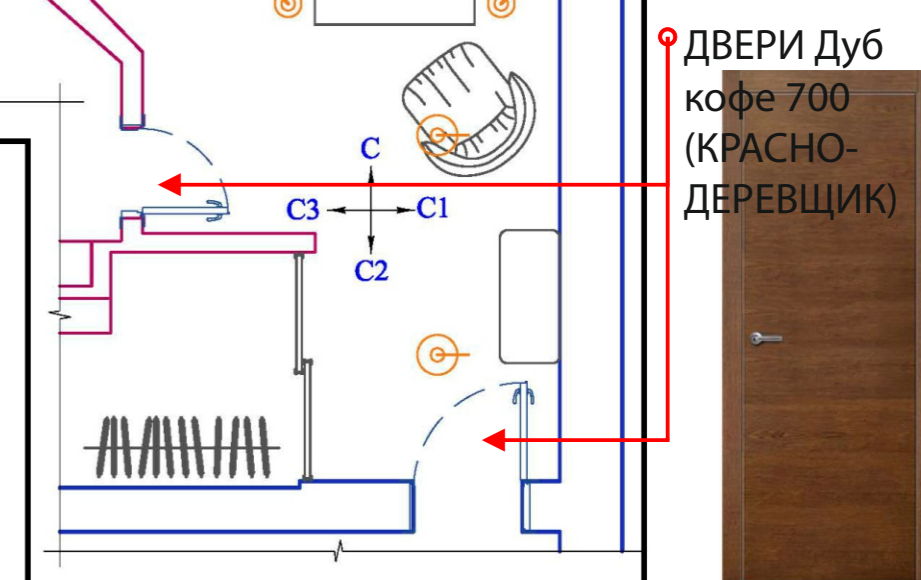



ПАРКЕТНАЯ ДОСКА Дуб
Tennessee American
Collection (Galatea)
(400-1200)x125x12 мм

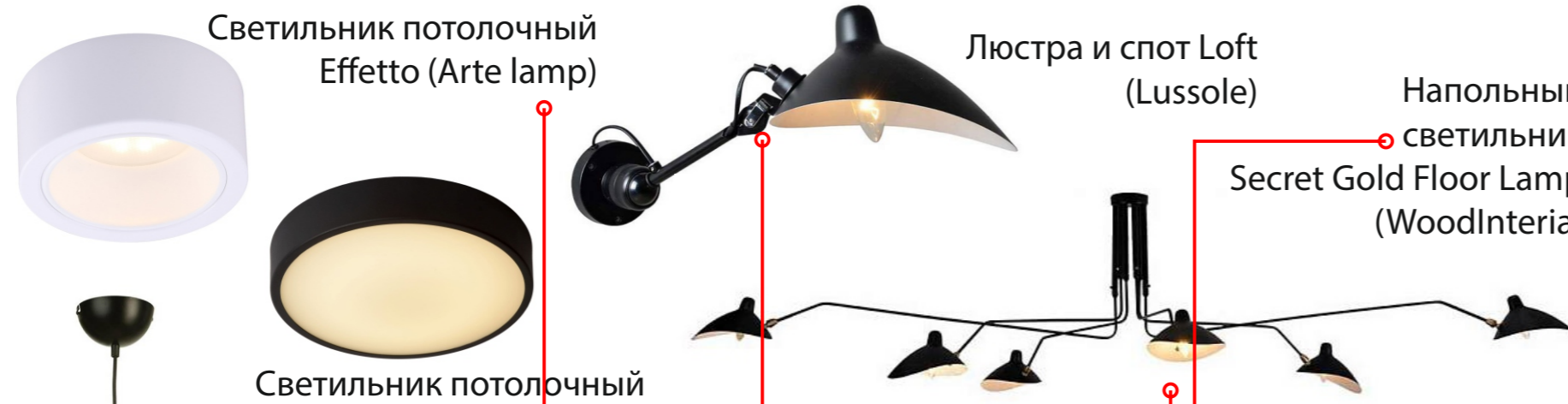


ПЛИНТУС

КЕРАМОГРАНИТ Кортен кол.
Surface (ITALON) 600x600x10 мм
(зона кухни, подиум гостиной,
прихожая мокрая зона)



						Заказчик: ФИО Заказчика				
						Адрес: Адрес Заказчика				
Изм.	Кол.	Лист	№ док	Подпись	Дата	Наименование объекта		Стадия	Лист	Листов
Директор						Коллаж 1. Кухня-гостиная, прихожая.			9	
Дизайнер										
Исполнитель										



Светильник потолочный Effetto (Arte lamp)

Люстра и спот Loft (Lussole)

Напольный светильник Secret Gold Floor Lamp (WoodInteria)

Светильник потолочный Karen Led 7 (Lucide)

Светильник подвесной Loft (Lussole)

Светильник встраиваемый Praktisch (Arte lamp)

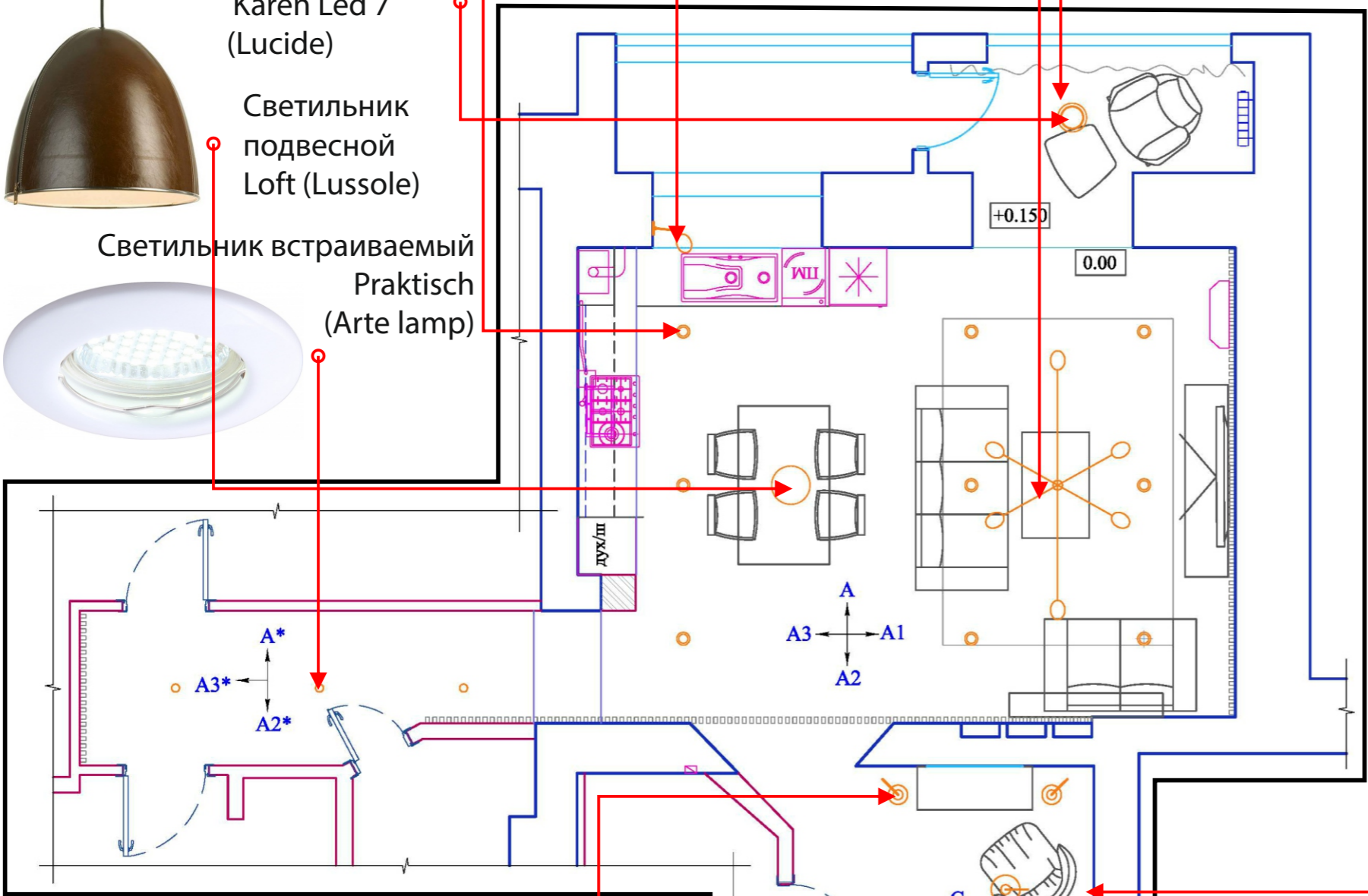


КРЕСЛО «MOD» 82 x 88 x H98 см (Icon Designe)

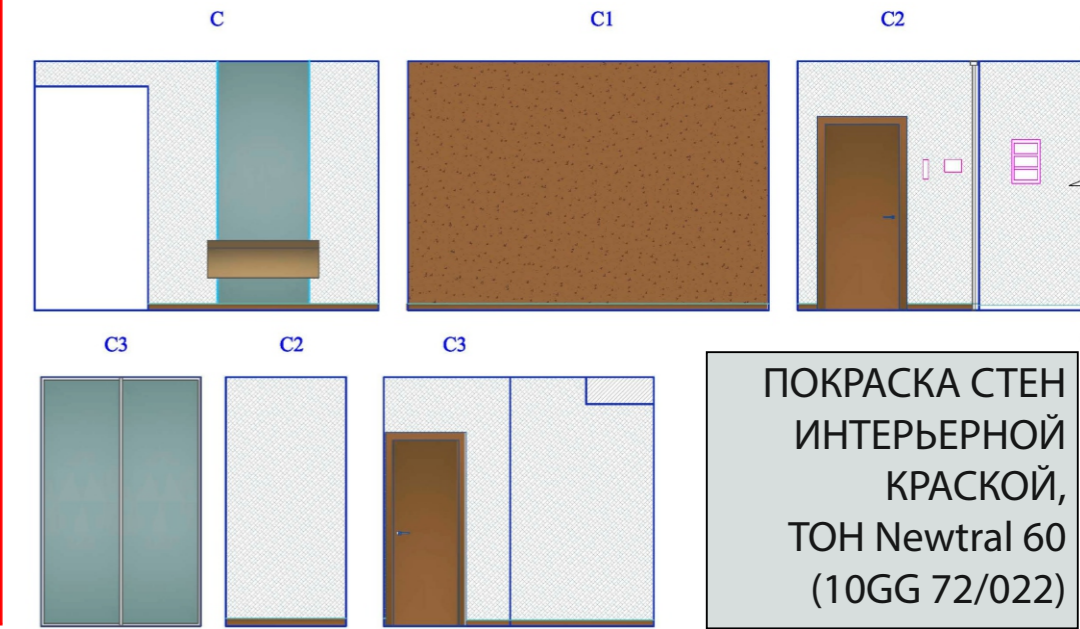
ПУФ «Ottoman» 40 x 40 x H40 см (M-Style)



Зеркало с факетом и консоль в прихожей (на заказ)



Декоративное покрытие ANTIKO FERRO RUGGINE (OICOS) (стена прихожая)



ПОКРАСКА СТЕН ИНТЕРЬЕРНОЙ КРАСКОЙ, ТОН Newtral 60 (10GG 72/022)

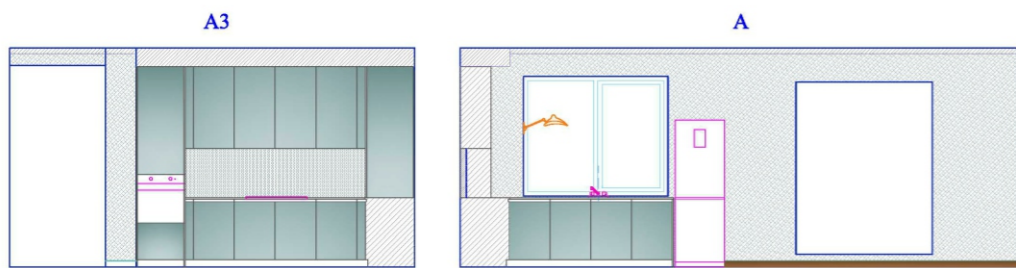


Подвесной светильник IC Lights 30 Chrom (Megalux)

Потолочный светильник IC Lights 20 Chrom (Megalux)

Изм.	Кол.	Лист	№ док	Подпись	Дата

Заказчик: ФИО Заказчика		
Адрес: Адрес Заказчика		
Наименование объекта	Стадия	Лист
Коллаж 2. Кухня-гостиная, прихожая.		10
	ARTLINE	

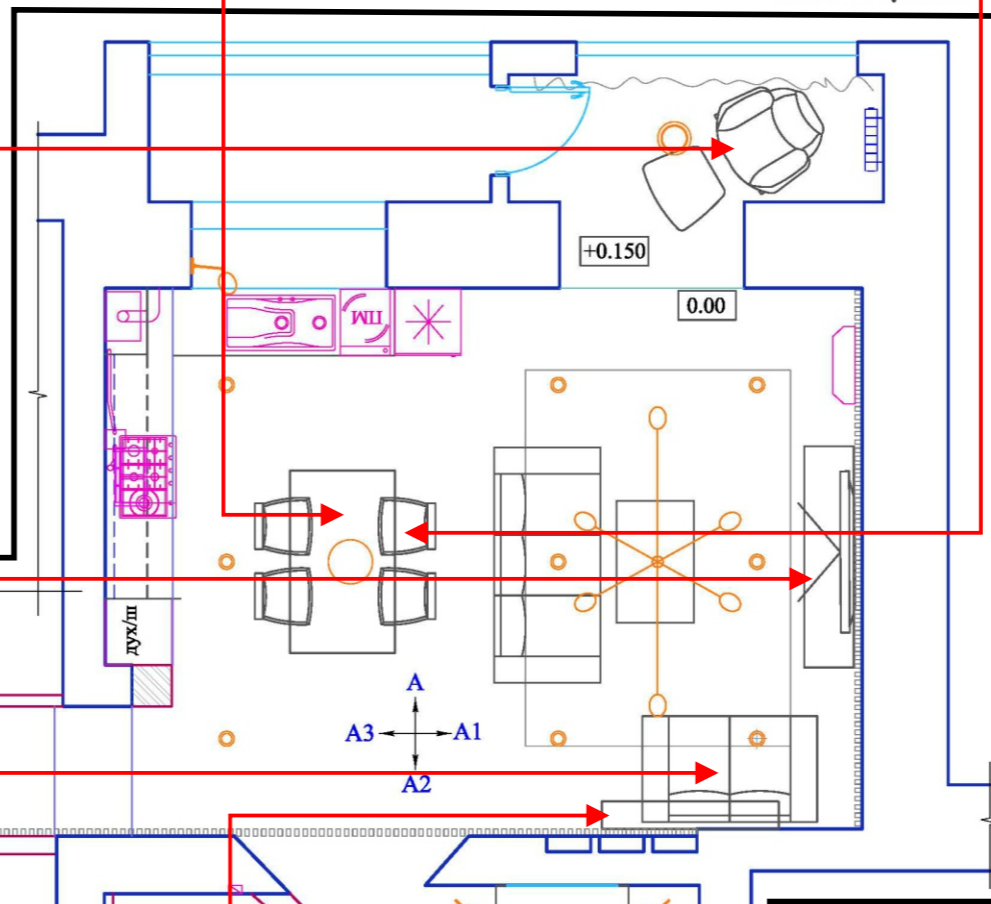
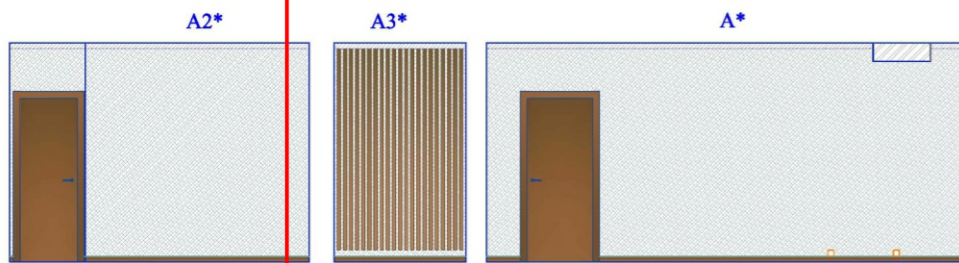
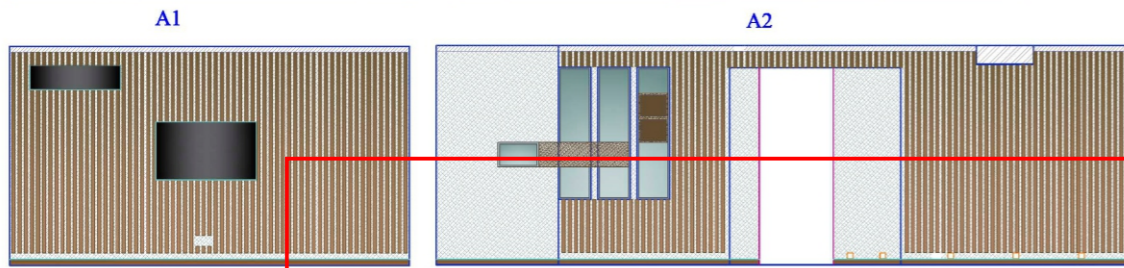


СТОЛ ОБЕДЕННЫЙ
CITY (СТУ D04-160)
160x90x76
(Secret De Maison)



СТУЛ VOLF
BROWN M-CITY
62x48x89

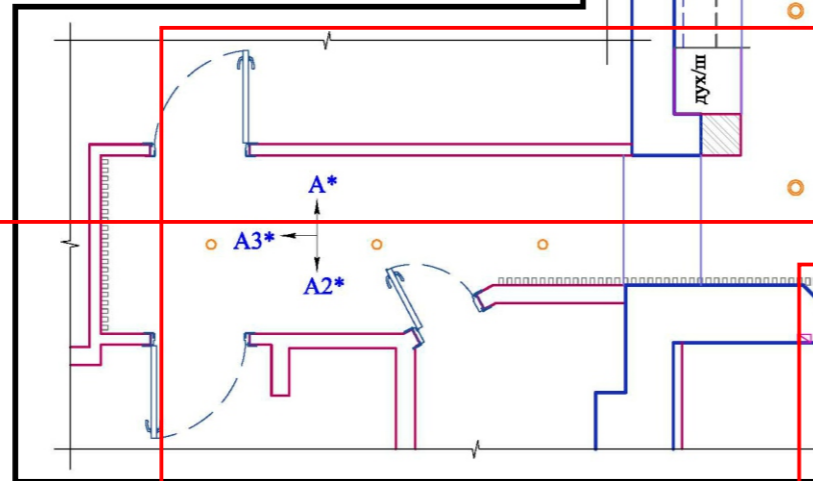

КУХОННЫЙ ГАРНИТУР
ПРОТОТИП



КУХОННАЯ
ТЕХНИКА -
СТАЛЬ



Кресло Eames
Style Lounge
Chair & Ottoman
84 x 130 x h84см.



ТУМБА ПОД TV
FERMARE
(PIANO ISOLA)
200 x 48 x h40см.




ДИВАНЫ «МОНАКО»
(АРДОНИ)
213 x 96 см; 158 x 96 см



ОБИВКА



МЕБЕЛЬНАЯ КОНСТРУКЦИЯ
В НИШАХ, МДФ ПОД ДЕК.
ПОКРЫТИЕ, ТОН
Newtral 60 (10GG 62/026)




ФАРТУК КУХОННОГО
ГАРНИТУРА,
РИОЛЕНЕ СТЕКЛО

ДЕКОРАТИВНОЕ ПОКРЫТИЕ
ФАСАДОВ КУХОННОГО
ГАРНИТУРА, тон Newtral 60
(10GG 62/026);
СТОЛЕШНИЦА ПОД ДУБ

						Заказчик: ФИО Заказчика				
						Адрес: Адрес Заказчика				
Изм.	Кол.	Лист	№ док	Подпись	Дата	Наименование объекта		Стадия	Лист	Листов
Директор						Коллаж 3. Кухня-гостиная.			11	
Дизайнер								ARTLINE		
Исполнитель										

ПРОТОТИП




ЦВЕТОВАЯ ПАЛИТРА




Конструкция из ГКЛ с подсветкой, покраска белой краской



ПАРКЕТНАЯ ДОСКА Дуб Tennessee American Collection (Galatea) (400-1200)x125x12 мм



Использование ковра



ПЛИНТУС LP-103 из МДФ под покраску в тон стен 16x2050x h 82(L-DECOR)

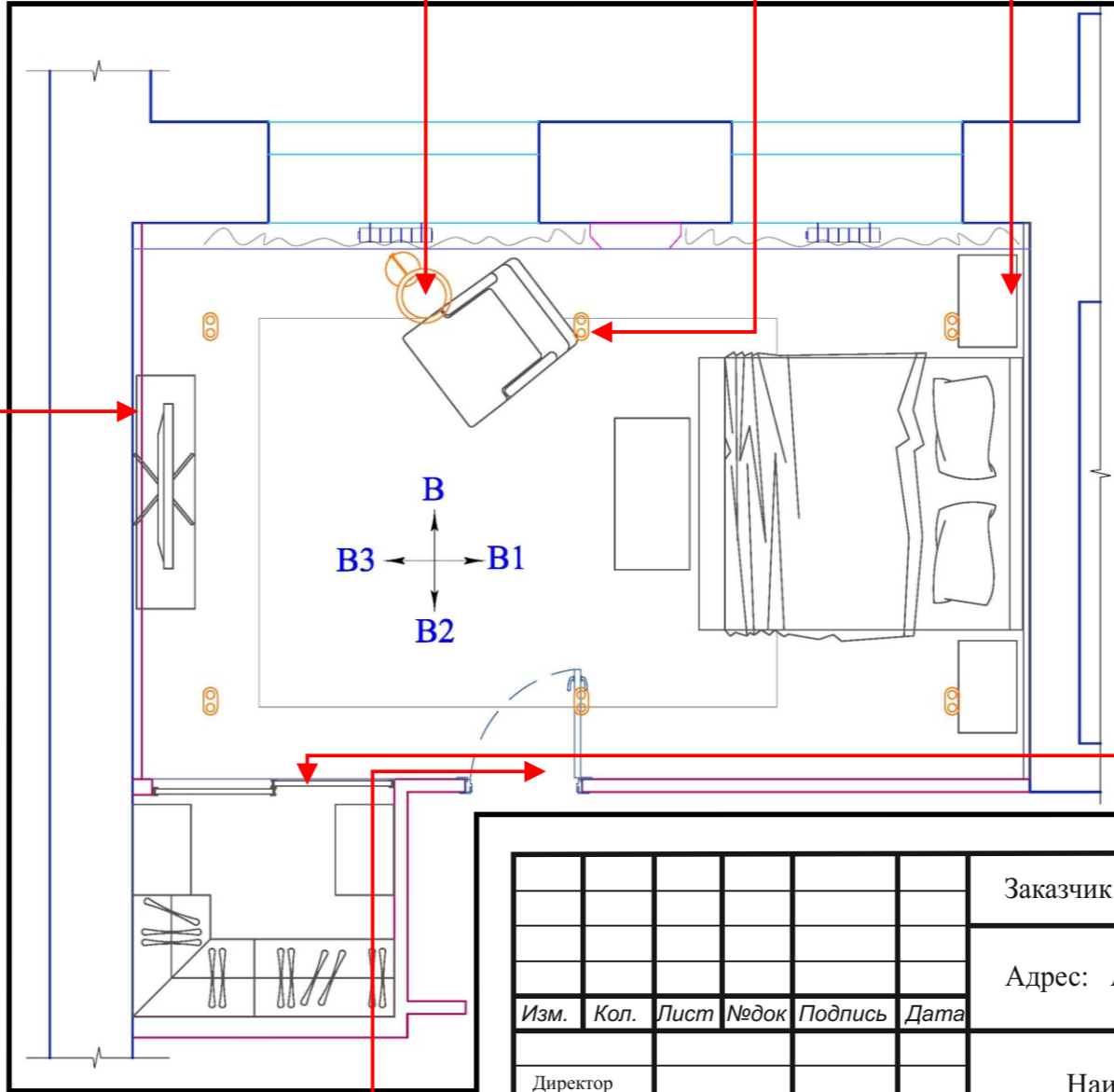


ОДНОУРОВНЕВЫЙ ПОТОЛОК ИЗ ГКЛ С НИШЕЙ ДЛЯ ШТОР

СВЕТИЛЬНИКИ ГИПСОВЫЕ ВСТРАИВАЕМЫЕ (ARTE LAMP) INVISIBLE A9215PL-2WH



ПОКРАСКА СТЕН ИНТЕРЬЕРНОЙ КРАСКОЙ, ТОН Newtral 44 (60YU 65/082)



ДВЕРЬ Дуб кофе 700 (КРАСНОДЕРЕВЩИК)



СВЕТИЛЬНИК НАСТЕННЫЙ И ТОРШЕР New Simple light (Lightstar)



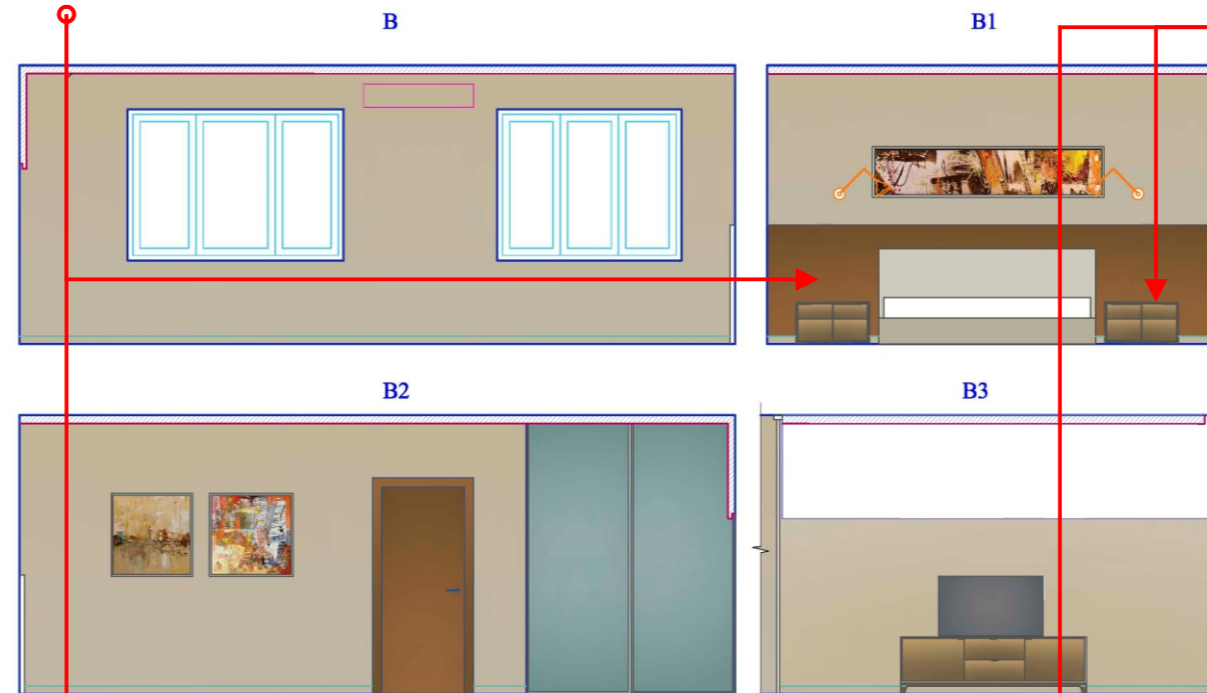
ЗЕРКАЛЬНЫЕ РАЗДВИЖНЫЕ ПЕРЕГОРОДКИ В ГАРДЕРОБНУЮ

						Заказчик: ФИО Заказчика				
						Адрес: Адрес Заказчика				
Изм.	Кол.	Лист	№ док	Подпись	Дата	Наименование объекта		Стадия	Лист	Листов
Директор						Коллаж 4. Спальня.			12	
Дизайнер										
Исполнитель										
								ARTLINE		




КОНСТРУКЦИЯ ИЗ МДФ ЗА ИЗГОЛОВЬЕМ Н 115, t 5 см тон дуб кофе

ПРИКРОВАТНАЯ ТУМБА НА ЗАКАЗ



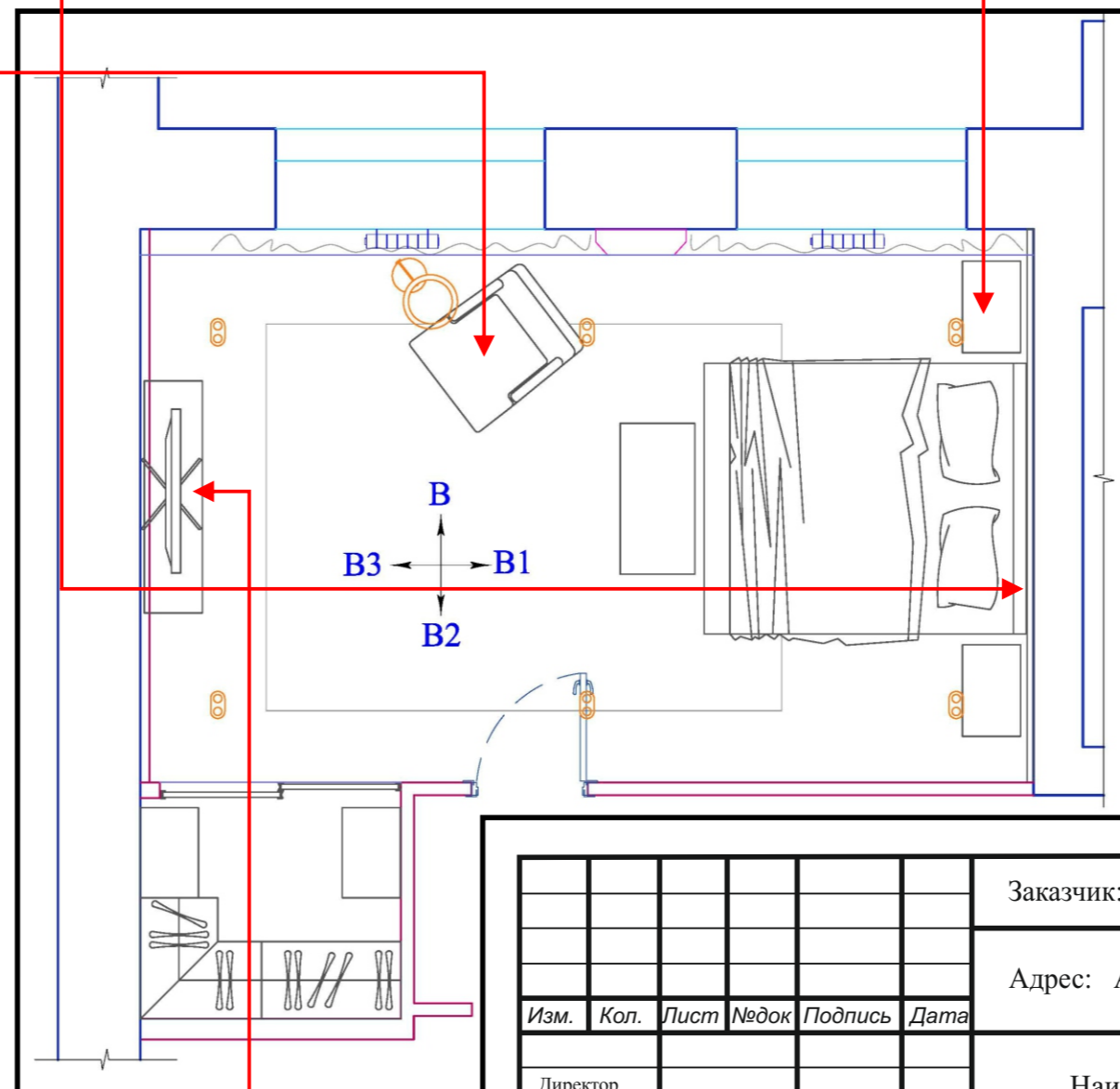
КРЕСЛО 86 x 92 x H120 см (M-Style)



ШТОРЫ ПОТОЛОЧНЫЕ, ТЕКСТИЛЬ, АБСТРАКТНАЯ ЖИВОПИСЬ (ВАРИАНТЫ)



ТУМБА ПОД TV Case №2 180 x 45 x H55 см (The Idea)



КРОВАТЬ "Beck Platform" 210 x 212 x H100 см (ML)



подъем механи:

БАНКЕТКА FORLI 145 x 51 x H45 см




Заказчик: ФИО Заказчика					
Адрес: Адрес Заказчика					
Изм.	Кол.	Лист	№ док	Подпись	Дата
Директор					
Дизайнер					
Исполнитель					
Наименование объекта				Стадия	Лист
Коллаж 5. Спальня.					13
				ARTLINE	


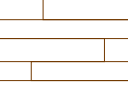
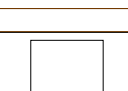
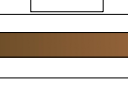
ЭКСПЛИКАЦИЯ ПОМЕЩЕНИЙ

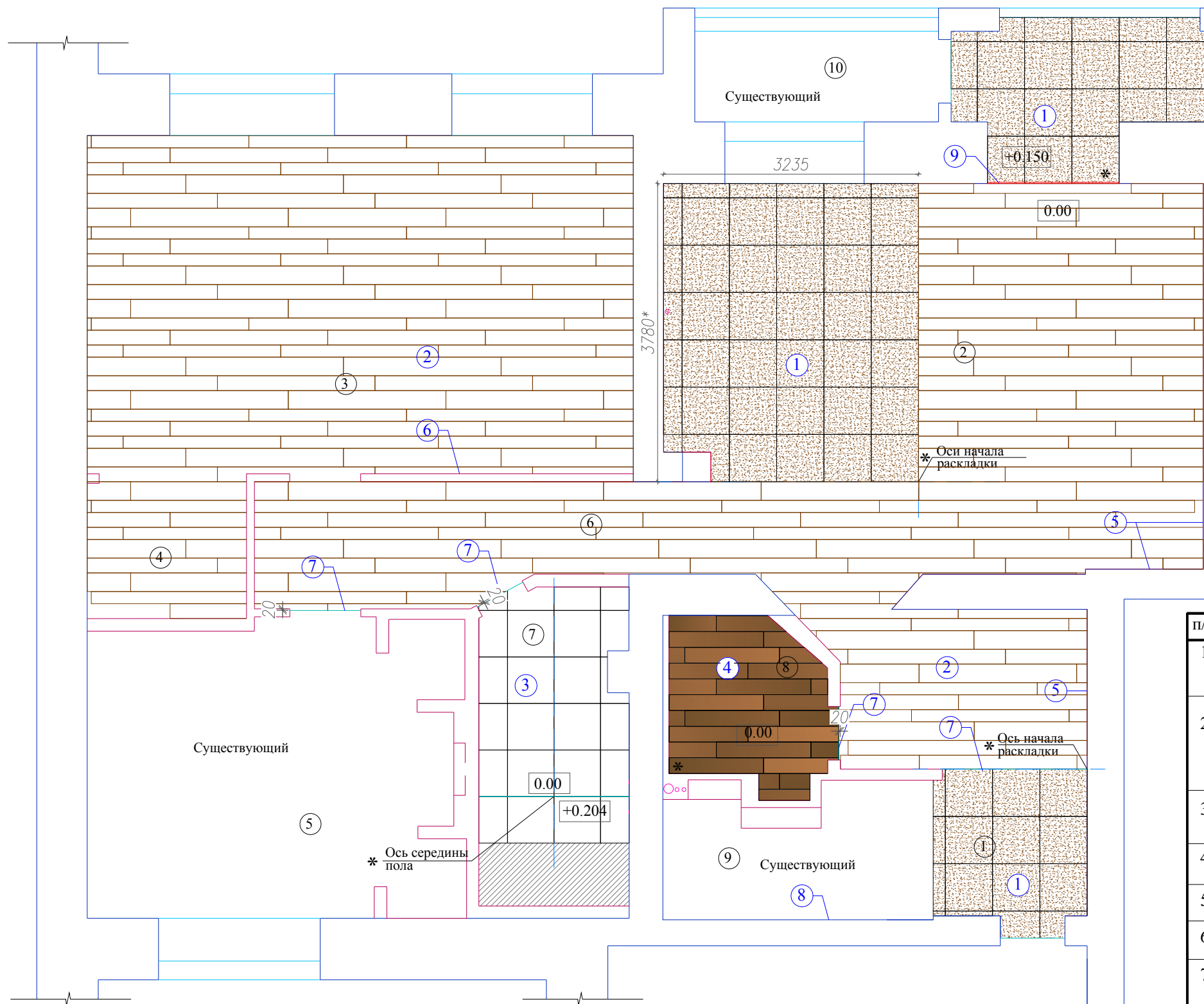
п/п	Наименование помещений
1	Прихожая
2	Кухня-гостиная
3	Спальня
4	Гардеробная 1
5	Гостевая
6	Коридор
7	Ванная комната
8	Санузел
9	Гардеробная 2
10	Балкон

УСЛОВНЫЕ ОБОЗНАЧЕНИЯ:

- ④ - Номер помещения
- * - Размер для справки
- ① - Тип напольного покрытия
-  - Место без облицовки под существующей ванной

ЭКСПЛИКАЦИЯ НАПОЛЬНЫХ ПОКРЫТИЙ

п/п	Усл. обозн.	Наименование	Кол-во	Ед.изм.
1		Керамогранит Кортен (600x600) кол.Surface (Italon)	72	шт.
2		Паркетная доска однополосная (брашированная) Дуб Tennessee кол. American Collection (Galathea) (400-1200) x 125 x 12 мм	70,0	м.кв.
3		Керамогранит Шарм Экстра Каррара (590x590) кол. Charme Extra (Italon)	24	шт.
4		Керамогранит Волнат (200x1200) кол.Maison (Italon)	24	шт.
5		Плинтус шпонируемый в тон пола Н=50~75 мм. (Дуб средний)	49,6	м.пог.
6		Плинтус МДФ 82×16×2050 мм белый LP-103 покраска в цвет стен спальни (L-decor)	25,2	м.пог.
7		Компенсационный пробковый порожек 15×10×900 мм, тонировка в тон пола - дуб средний (Вернисаж)	1,85 0,7x2шт.	м.пог. м.пог.
8		Порожек пластиковый в тон пола - дуб средний	0,9	м.пог.
9		Профиль окантовочный RC (под пол) 15×11×2700 мм (Profilpas)	1,67	м.пог.



ПРИМЕЧАНИЕ:

- Полы ванной см. лист 30
- Полы санузла см. лист 31
- * - Начало раскладки

Все размеры даны в миллиметрах
 Не снимать размеры с чертежа, использовать только проставленные размеры
 В обязанности подрядчика входит проверка всех размеров на объекте
 В случае разночтений-поставить в известность дизайнера

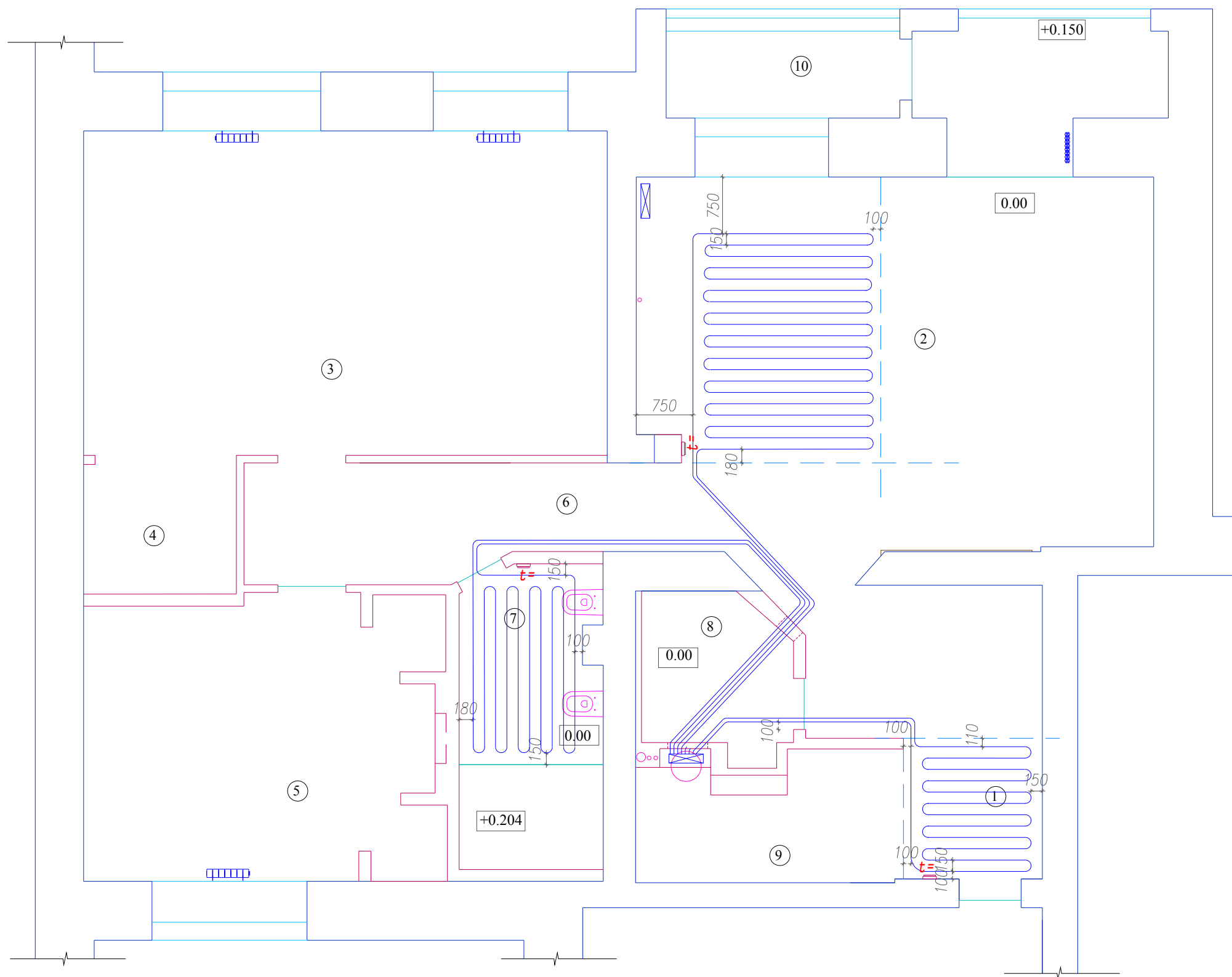
Заказчик: ФИО Заказчика					
Адрес: Адрес Заказчика					
Изм.	Кол.уч.	Лист	N.док	Подп.	Дата
Директор					
Дизайнер					
Исполнитель					
Наименование объекта				стадия	лист
Схема полов					14
				листов	



Инв.№ подл. Подпись и дата. Взам. инв. №

ЭКСПЛИКАЦИЯ ПОМЕЩЕНИЙ

п/п	Наименование помещений
1	Прихожая
2	Кухня-гостиная
3	Спальня
4	Гардеробная 1
5	Гостевая
6	Коридор
7	Ванная комната
8	Санузел
9	Гардеробная 2
10	Балкон



УСЛОВНЫЕ ОБОЗНАЧЕНИЯ:

- ④ - Номер помещения
- ⊞ - Коллекторный узел теплого пола
- 0.00 - Отметка пола
- — — — — Водяные полы с шагом 150 мм.
- ⊞= - Терморегулятор для теплого водяного пола на H=900 мм. от уровня пола

ПРИМЕЧАНИЯ:

- Включение теплых водяных полов - в коллекторе в гардеробной 2
- Предусмотреть датчики регулировки воды

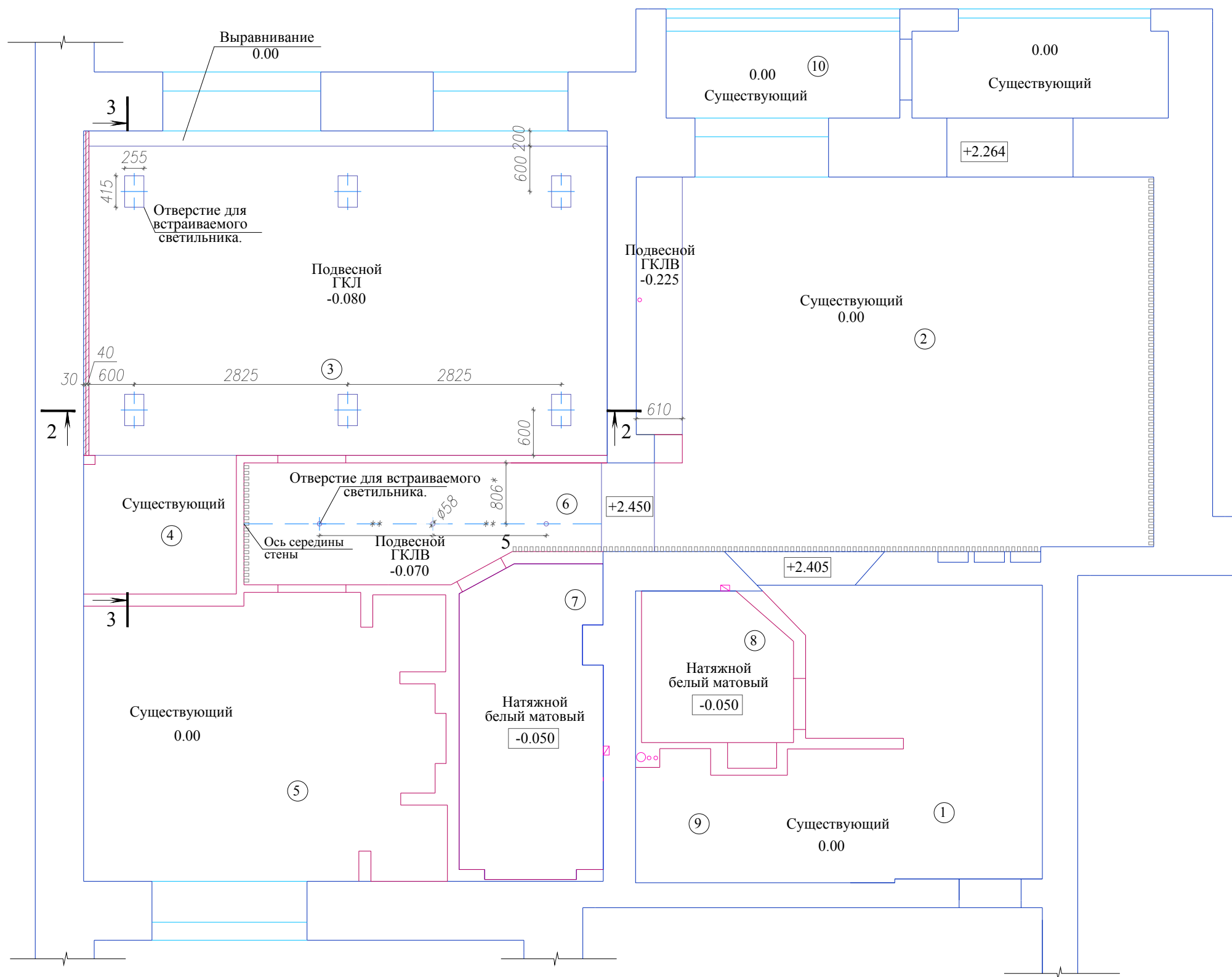
Все размеры даны в миллиметрах
 Не снимать размеры с чертежа, использовать только предоставленные размеры
 В обязанности подрядчика входит проверка всех размеров на объекте
 В случае разночтений-поставить в известность дизайнера

						Заказчик: ФИО Заказчика		
						Адрес: Адрес Заказчика		
Изм.	Кол.уч.	Лист	№ док.	Подп.	Дата	Наименование объекта		
Директор						14а		
Дизайнер						Схема теплых водяных полов 		
Исполнитель								

Инв.№ подл. Подпись и дата Взам. инв. №

ЭКСПЛИКАЦИЯ ПОМЕЩЕНИЙ

п/п	Наименование помещений
1	Прихожая
2	Кухня-гостиная
3	Спальня
4	Гардеробная 1
5	Гостевая
6	Коридор
7	Ванная комната
8	Санузел
9	Гардеробная 2
10	Балкон



УСЛОВНЫЕ ОБОЗНАЧЕНИЯ:

④ - Номер помещения

0.00 - Отметка потолка

Все размеры даны в миллиметрах
 Не снимать размеры с чертежа, использовать только проставленные размеры
 В обязанности подрядчика входит проверка всех размеров на объекте
 В случае разночтений-поставить в известность дизайнера

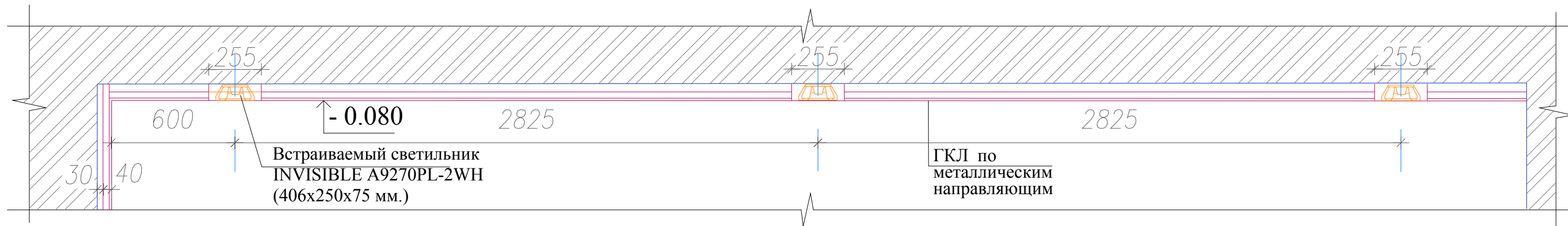
ПРИМЕЧАНИЯ:

- За отметку высоты потолка 0.00 взята средняя высота 2,68 м. от уровня чистого пола
- Схематические разрезы потолка 2, 3 см. лист 16
- Размеры отверстий для встраиваемых светильников не отмеченных в схеме, уточнить согласно техпаспорта.
- * - Размер для справки
- ** - Аналогичные существующей линейке размеров

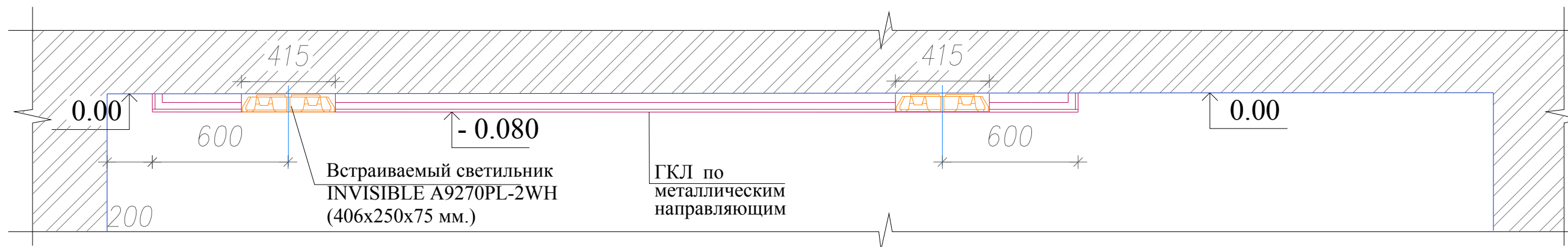
						Заказчик: ФИО Заказчика				
						Адрес: Адрес Заказчика				
Изм.	Кол.уч.	Лист	N.док	Подп.	Дата					
Директор						Наименование объекта		стадия	лист	листов
Дизайнер									15	
Исполнитель						Общая схема потолков		ARTLINE		

Инв.№ подл. Подпись и дата. Взам. инв. №

2-2



3-3



Все размеры даны в миллиметрах
 Не снимать размеры с чертежа, использовать только проставленные размеры
 В обязанности подрядчика входит проверка всех размеров на объекте
 В случае разночтений-поставить в известность дизайнера

Инв.№ подл. Подпись и дата. Взам. инв. №

						Заказчик: ФИО Заказчика				
						Адрес: Адрес Заказчика				
Изм.	Кол.уч.	Лист	№ док.	Подп.	Дата					
Директор						Наименование объекта		стадия	лист	листов
Дизайнер									16	
Исполнитель						Схематические разрезы потолка 2, 3.		ARTLINE		

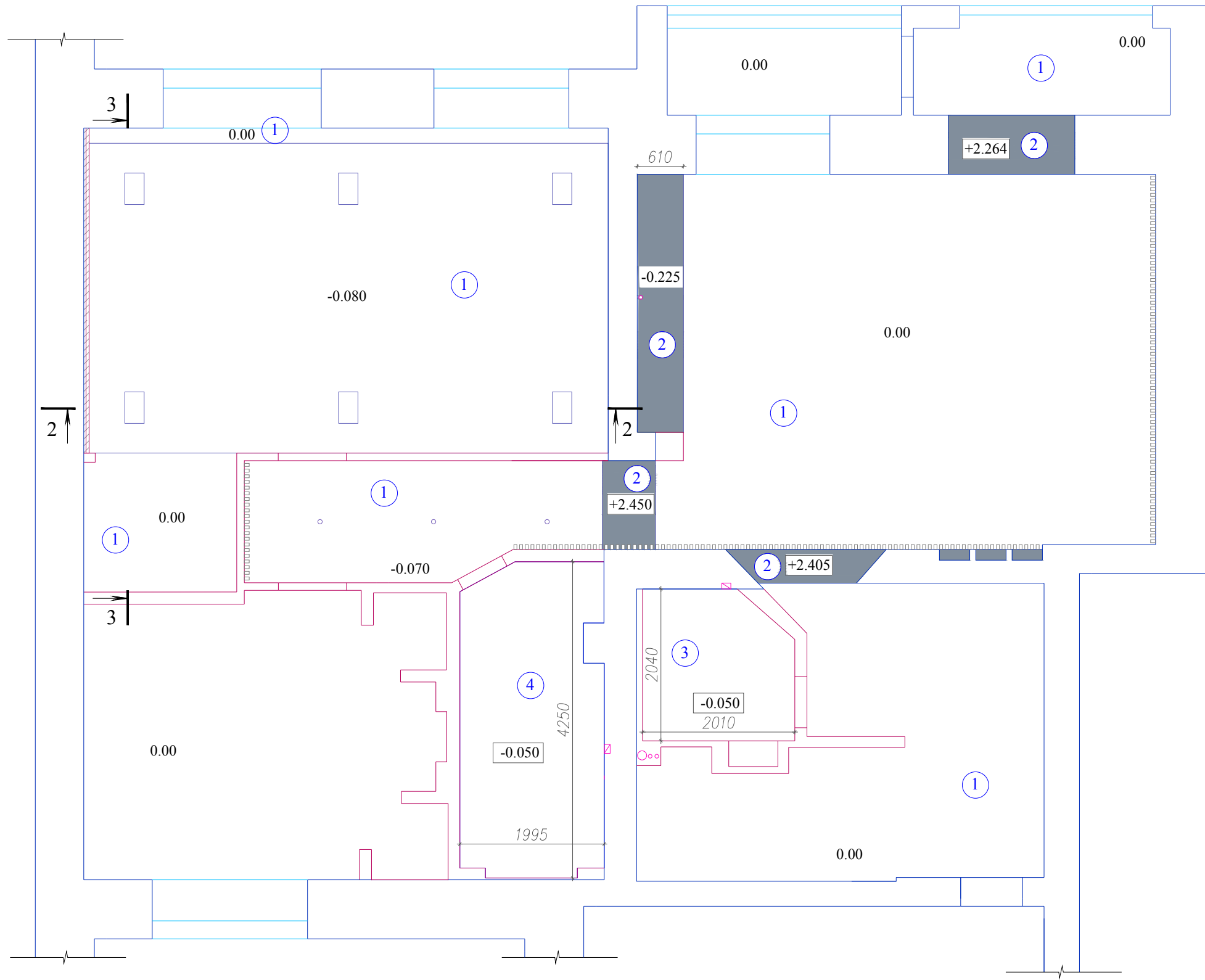
ЭКСПЛИКАЦИЯ ДЕКОРИРОВАНИЯ ПОТОЛКОВ

п/п	Помещение	Тип покрытия	Кол-во	Ед.изм.
1	прихожая, кухня-гостиная, гардеробные, коридор	Покраска белой акриловой краской	87,44	м.кв.
2	кухня-гостиная	Покраска интерьерной краской, тон Neutral 60 (10GG 72/022) (Dulux Trade)	5,87	м.кв.
3	санузел	Натяжной белый матовый потолок 2,01x2,04 м.	8,05	м.кв.
4	ванная	Натяжной белый матовый потолок 1,995x4,25 м.	3,88	м.кв.

УСЛОВНЫЕ ОБОЗНАЧЕНИЯ:

① - Тип покрытия

0.00 - Отметка потолка



ПРИМЕЧАНИЯ:
Схематические разрезы потолка 2, 3 см. лист 16
* - Размер для справки

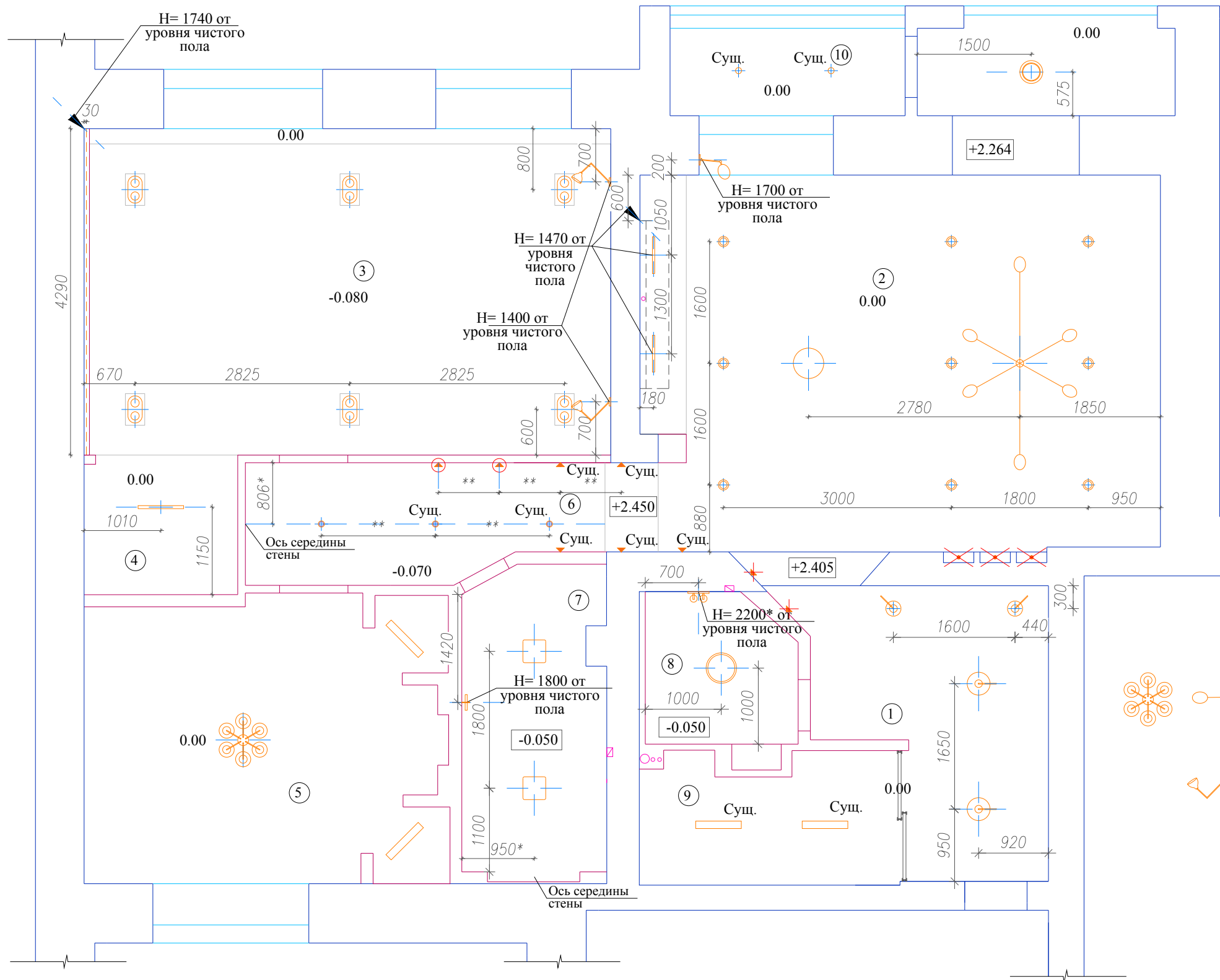
Все размеры даны в миллиметрах
Не снимать размеры с чертежа, использовать только предоставленные размеры
В обязанности подрядчика входит проверка всех размеров на объекте
В случае разночтений-поставить в известность дизайнера

Заказчик: ФИО Заказчика					
Адрес: Адрес Заказчика					
Изм.	Кол.уч.	Лист	№ док	Подп.	Дата
Директор					
Дизайнер					
Исполнитель					
Наименование объекта				стадия	лист
Схема декорирования потолков					17
				ARTLINE	

Инв.№ подл. Подпись и дата. Взам. инв. №

ЭКСПЛИКАЦИЯ ПОМЕЩЕНИЙ

п/п	Наименование помещений
1	Прихожая
2	Кухня-гостиная
3	Спальня
4	Гардеробная 1
5	Гостевая
6	Коридор
7	Ванная комната
8	Санузел
9	Гардеробная 2
10	Балкон



УСЛОВНЫЕ ОБОЗНАЧЕНИЯ:

- ④ - Номер помещения
- 0.00 - Отметка потолка
- ▲ - Вывод эл. провода
- - Потолочный светильник
- - Люстры
- - Настенный светильник
- - Встраиваемый светильник
- - Подвесной светильник
- - Светильник люминесцентный
- - Диодная подсветка
- ✕ - Демонтаж светильников
- - Монтаж (перенос) встраиваемых в стену светильников на аналогичные соседним расстояния

ПРИМЕЧАНИЯ:
 - К светодиодным лентам предусмотреть трансформаторы. Месторасположение определяется до установки потолка!
 *- Размер для справки
 **- Аналогичные существующей линейке размеров
 - Экспликация светильников см. лист 19

Все размеры даны в миллиметрах
 Не снимать размеры с чертежа, использовать только проставленные размеры
 В обязанности подрядчика входит проверка всех размеров на объекте
 В случае разночтений-поставить в известность дизайнера

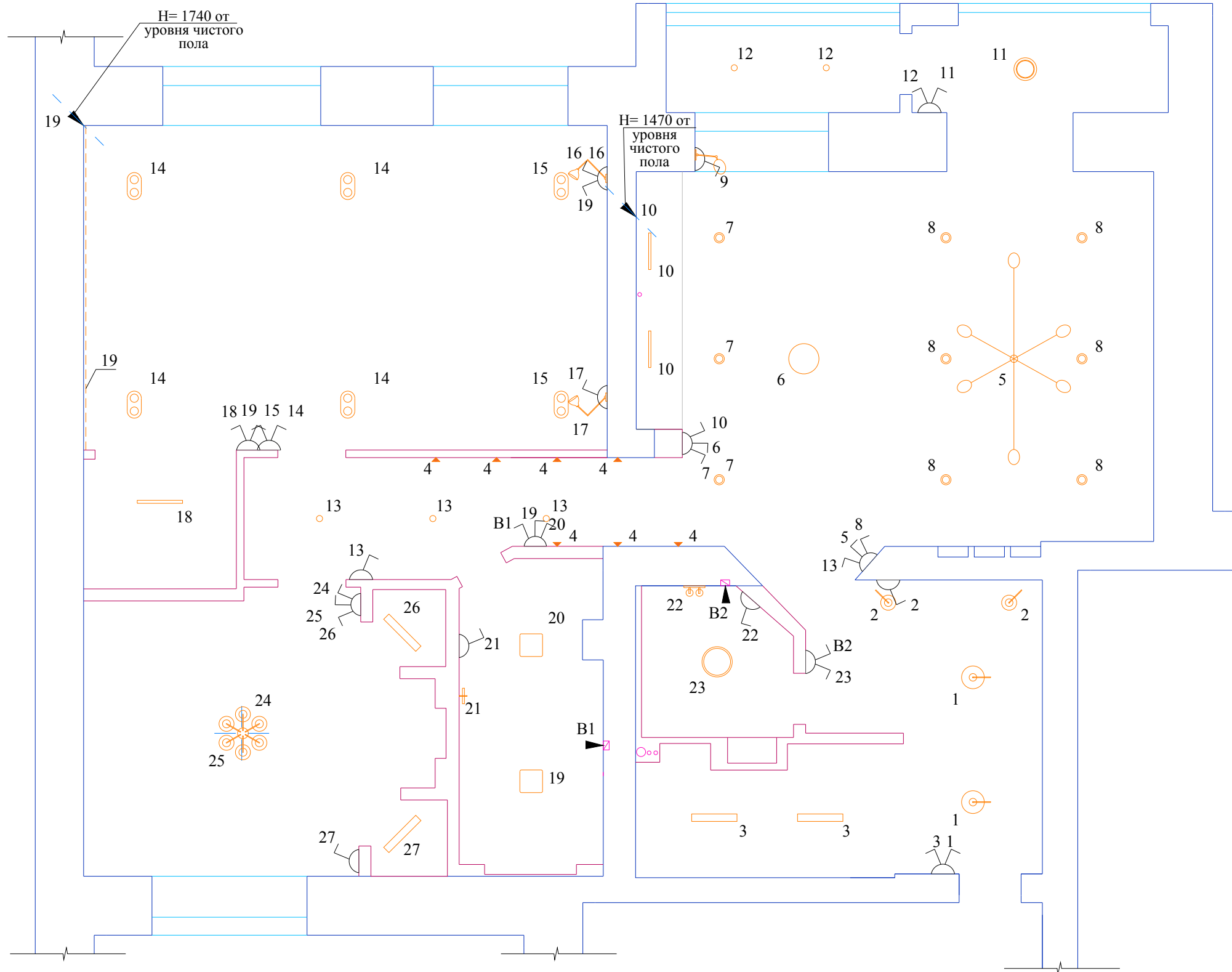
Заказчик: ФИО Заказчика					
Адрес: Адрес Заказчика					
Изм.	Кол.уч.	Лист	N.док	Подп.	Дата
Директор					
Дизайнер					
Исполнитель					
Наименование объекта				стадия	лист
Схема размещения светильников					18
				ARTLINE	

Инв.№ подл. Подпись и дата Взам. инв. №

ЭКСПЛИКАЦИЯ СВЕТИЛЬНИКОВ

п/п	Условные обозначения	Изобраз.	Наименование светильника	Артикул	Кол-во, шт.	Примечание
1			Настенно-потолочный светильник IC Lights 30 Chrom (Megalux) (D300, H320)	MGL458	2	Прихожая
2			Подвесной светильник IC Lights 20 Chrom (Megalux) (D200, H480)	MGL462	2	Прихожая
3			Потолочная люстра Loft (Lussole) (A2800, B1700, H700)	LSP-9562	1	Кухня-гостиная
4			Слот Loft (Lussole) (A190, B480, H210)	LSP-9563	1	Кухня-гостиная
5			Светильник встраиваемый мебельный		2	Кухня-гостиная Подбирается при заказе кухонного гарнитура
6			Подвесной светильник Loft (Lussole) (D400, H380мм)	LSP-9866	1	Кухня-гостиная
7			Потолочный светодиодный светильник Karen Led 7 (Lucide) (D300, H60мм)	79163/12/30	1	Кухня-гостиная
8			Встраиваемый светильник PRAKTISCH 1x50W, 1xGU10 (Arte Lamp) (D75 H35 мм)	A1203PRL-1WH	3	Коридор
9			Светильник потолочный EFFETTO (Arte lamp) (D135, H60мм)	A5553PRL-1WH	9	Кухня-гостиная
10			Напольная лампа Secret Gold Floor Lamp (Woodinteria) (D600, H1650мм)	L.04.002	1	Кухня-гостиная
11			Точечный встраиваемый гипсовый светильник Invisible (Arte Lamp) (406x250x75 мм.)	A9270PL-2WH	1	Спальня
12			Бра new Simple light (Lightstar) (A145, B200/780, H487/745мм)	765617	2	Спальня
13			Торшер new Simple light (Lightstar) (A400/1160, B319, H1140/1987мм)	765717	1	Спальня
14			Светильник люминесц. накладной ЛПО-01 1x18W 001 "Кристалл" Ксенон (B600 мм.)	119895	1	Гардеробная 1
15			Люстра ЛАЦИО (MW-LIGHT) (D700 H500 мм.)	103011206	1	Гостевая
16			Потолочный светодиодный светильник Sima (SLV) (300x300x58 мм.)	163030	2	Ванная
17			Влагозащищённая подставка для ванной комнаты 2448/2 Izag (Odeon Light) (D205 H105 мм.)	2448/2	1	Ванная
18			Светильник настенно-потолочный Arte Aqua (D400, H140мм)	A4440PL-3CC	1	Санузел
19			Бра Aqua (Arte Lamp) (A280, B140, H130мм)	A9501AP-2CC	1	Санузел
20			Светодиодная лента	свет - белый	4,29 пог.м.	Спальня

Изм.	Кол.уч.	Лист	Н.док.	Подп.	Дата	Заказчик: ФИО Заказчика			
						Адрес: Адрес Заказчика			
Директор						Наименование объекта	стадия	лист	листов
Дизайнер								19	
Исполнитель						Экспликация светильников	ARTLINE		



УСЛОВНЫЕ ОБОЗНАЧЕНИЯ:


















-  - Потолочный светильник
-  - Люстры
-  - Настенный светильник
-  - Встраиваемый светильник
-  - Подвесной светильник
-  - Светильник люминесцентный
-  - Диодная подсветка
-  - Вывод эл. провода
-  - Одноклавишный выключатель
-  - Двухклавишный выключатель
-  - Трехклавишный выключатель
- 4 - Группа с датчиком на движение
- В - Вывод и включение принудительной вентиляции

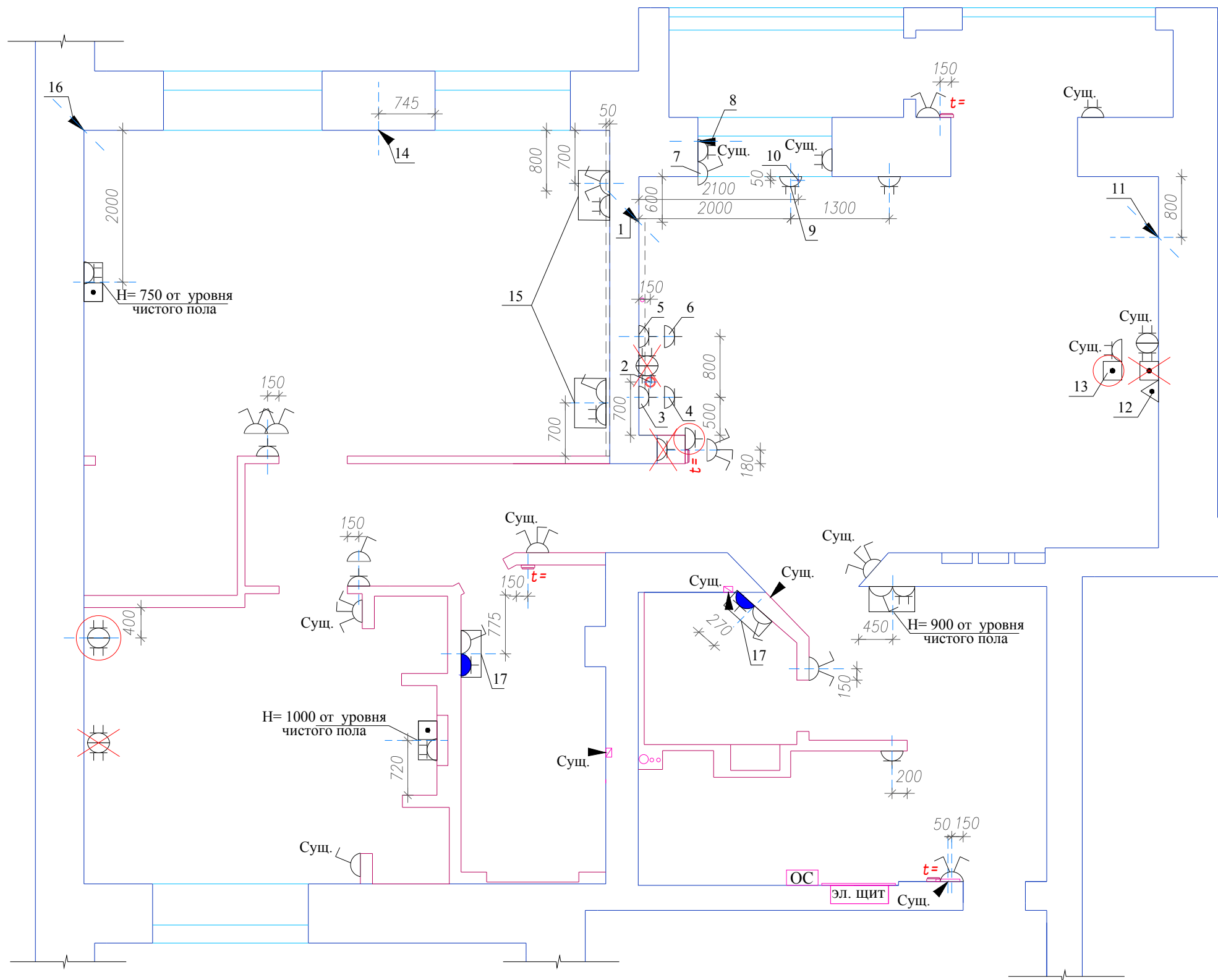
Инв.№ подл. Подпись и дата. Взам. инв. №

Все размеры даны в миллиметрах
 Не снимать размеры с чертежа, использовать только проставленные размеры
 В обязанности подрядчика входит проверка всех размеров на объекте
 В случае разночтений-поставить в известность дизайнера

						Заказчик: ФИО Заказчика		
						Адрес: Адрес Заказчика		
Изм.	Кол.уч.	Лист	№ док.	Подп.	Дата	Наименование объекта		
Директор						20		
Дизайнер						Соединение по группам		
Исполнитель								

УСЛОВНЫЕ ОБОЗНАЧЕНИЯ:

-  - Одноклавишный выключатель
-  - Двухклавишный выключатель
-  - Трехклавишный выключатель
-  - Терморегулятор для теплого водяного пола на H=900 мм. от уровня пола
- В** - Вывод и включение принудительной вентиляции
-  - Розетка 220 В с заземляющим контактом
-  - Розетка 220 В с заземляющим контактом сдвоенная
-  - Розетка 220 В с заземляющим контактом четверная
-  - Розетка 220 В с заземляющим контактом с защитной панелью
-  - Антенная розетка
-  - Wi-Fi интернет
-  - Вывод эл. провода
-  - Блок включения с антенным выходом (R-TV-SAT)
-  - Блок включения (розетка+сдвоенный выключатель)
-  - Телеблок Simon Connect на 3 механизма К45 (с ручным поднятием)
-  - Пневмовыключатель для измельчителя отходов
-  - Демонтаж розеток и (или) выключателей
-  - Монтаж (перенос) розеток и (или) выключателей



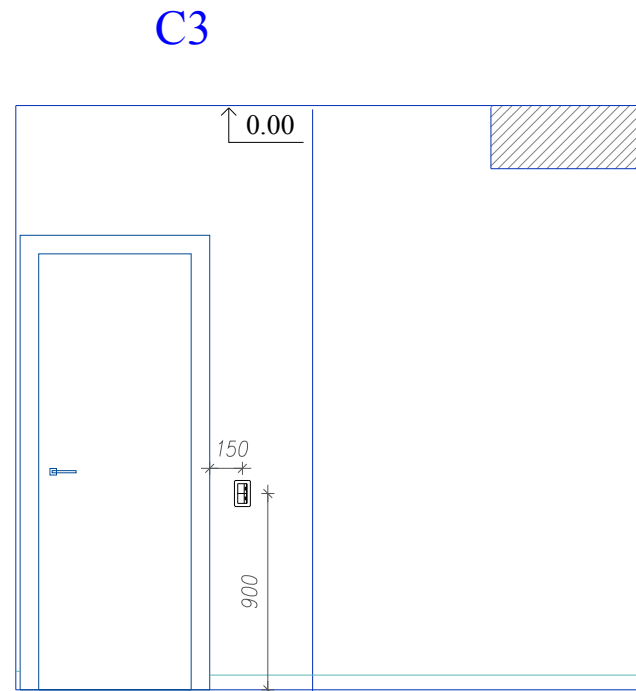

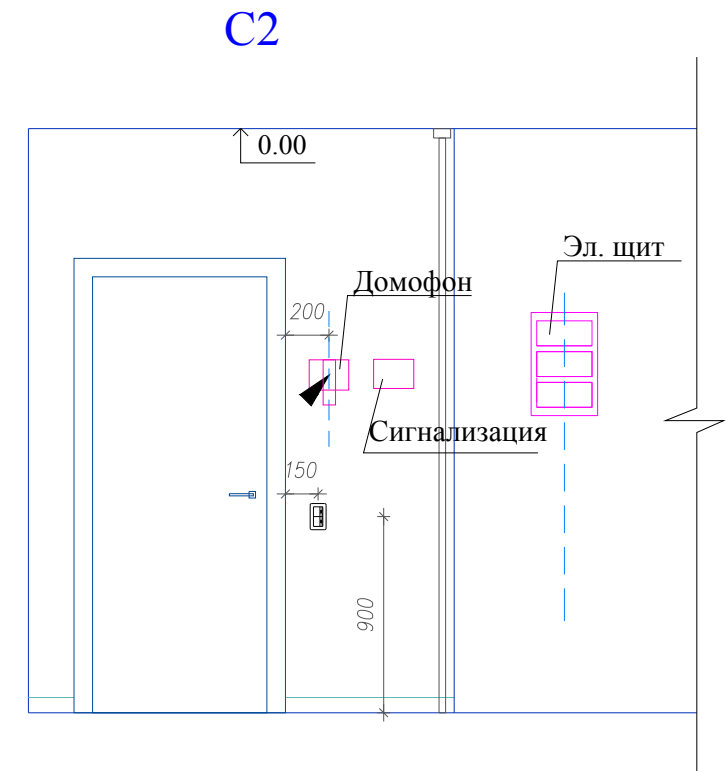
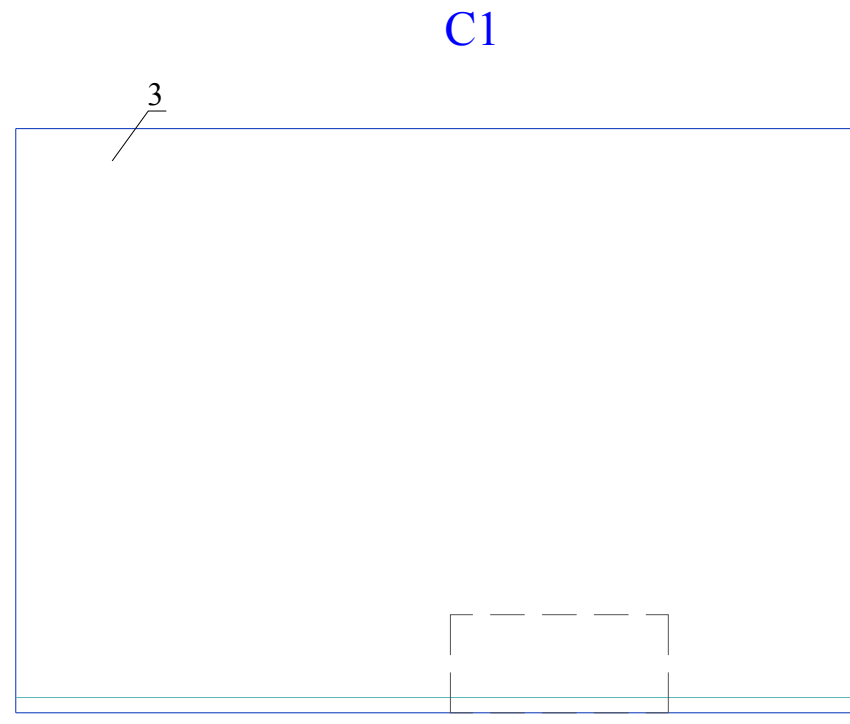
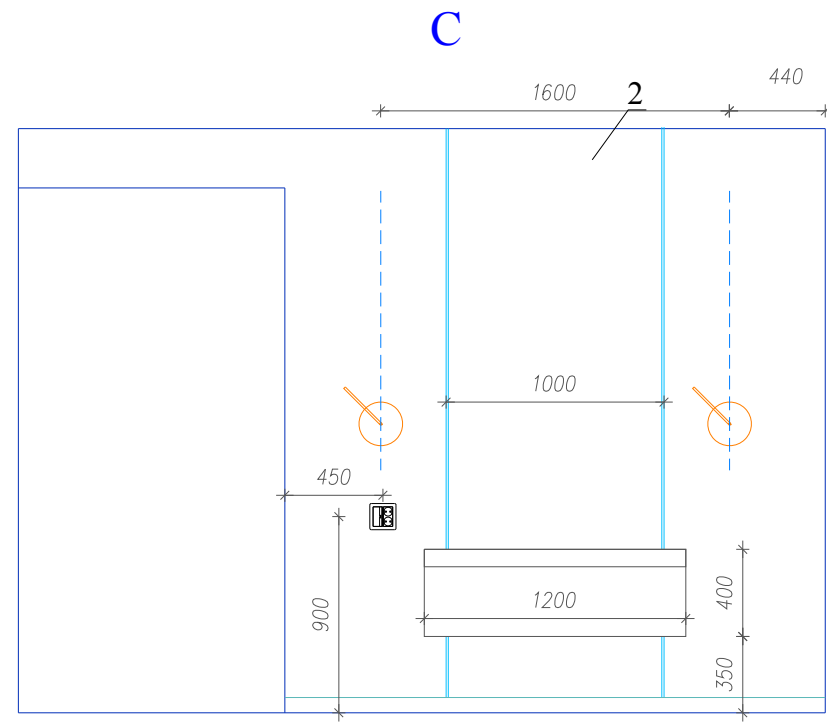
1. Вывод провода для подсветки мебели H=1470 мм, от чистого пола.
2. Телеблок Simon Connect на 3 механизма К45 (с ручным поднятием) Установка на столешнице H=850 мм. от чистого пола.
3. Розетка для встраиваемого духового шкафа H=300 мм. от чистого пола.
4. Розетка для микроволновой печи H=1600 мм. от чистого пола.
5. Розетка для электроподжига H=700 мм. от чистого пола.
6. Розетка для вытяжки H=1800 мм. от чистого пола.
7. Выключатель для настенного светильника на откосе. Установить рядом с существующими розетками
8. Вывод провода для рулонной шторы в верхнем внутреннем углу откоса окна.
9. Розетка сдвоенная, горизонтально расположенная для посудомоечной машины и измельчителя отходов H=150 мм. от чистого пола.
10. Пневмовыключатель для измельчителя отходов. Установка на столешнице.

11. Вывод провода для кондиционера H=2300 мм. от чистого пола.
12. Интернет вывод разместить рядом с существующей розеткой.
13. Антенный вывод поднять и разместить рядом с существующей розеткой.
14. Вывод провода для кондиционера H=2400 мм. от чистого пола.
15. Блок, состоящий из розетки и выключателя. H=600 мм.от чистого пола. Установка на конструкцию из МДФ t=50 мм.
16. Вывод провода для подсветки H=1740 мм, от чистого пола.
17. Блок, состоящий из влагостойкой розетки и выключателя. H=1000 мм.от чистого пола.
18. Все выключатели ставятся на высоте H=900мм, от чистого пола (кроме указанных).
19. Все розетки ставятся на высоте H=300мм, от чистого пола (кроме указанных).
20. Всю электрику по кухне уточнить после заказа кухонного гарнитура.

Все размеры даны в миллиметрах
 Не снимать размеры с чертежа, использовать только проставленные размеры
 В обязанности подрядчика входит проверка всех размеров на объекте
 В случае разночтений-поставить в известность дизайнера

Заказчик: ФИО Заказчика					
Адрес: Адрес Заказчика					
Изм.	Кол.уч.	Лист	№ док	Подп.	Дата
Директор					
Дизайнер					
Исполнитель					
Наименование объекта				стадия	лист
					21
Схема расстановки выключателей. Схема с привязкой электрических точек.				ARTLINE	

Инв.№ подл. Подпись и дата Взам. инв. №



УСЛОВНЫЕ ОБОЗНАЧЕНИЯ:

- ☐ - Выключатели
- ☐ - Выключатель к датчику на движение на Н=900 мм. от уровня пола
- ☐ - Блок (выключатель + розетка)
- ⚡ - Вывод эл. провода

- 1 - Раздвижные зеркальные перегородки существующие
- 2 - Зеркало 5` с фацетом, крепление к стене
- 3 - Декорирование стены декоративным покрытием
- 4 - Плинтус шпонированный в тон пола Н=50~75 мм. (Дуб средний)

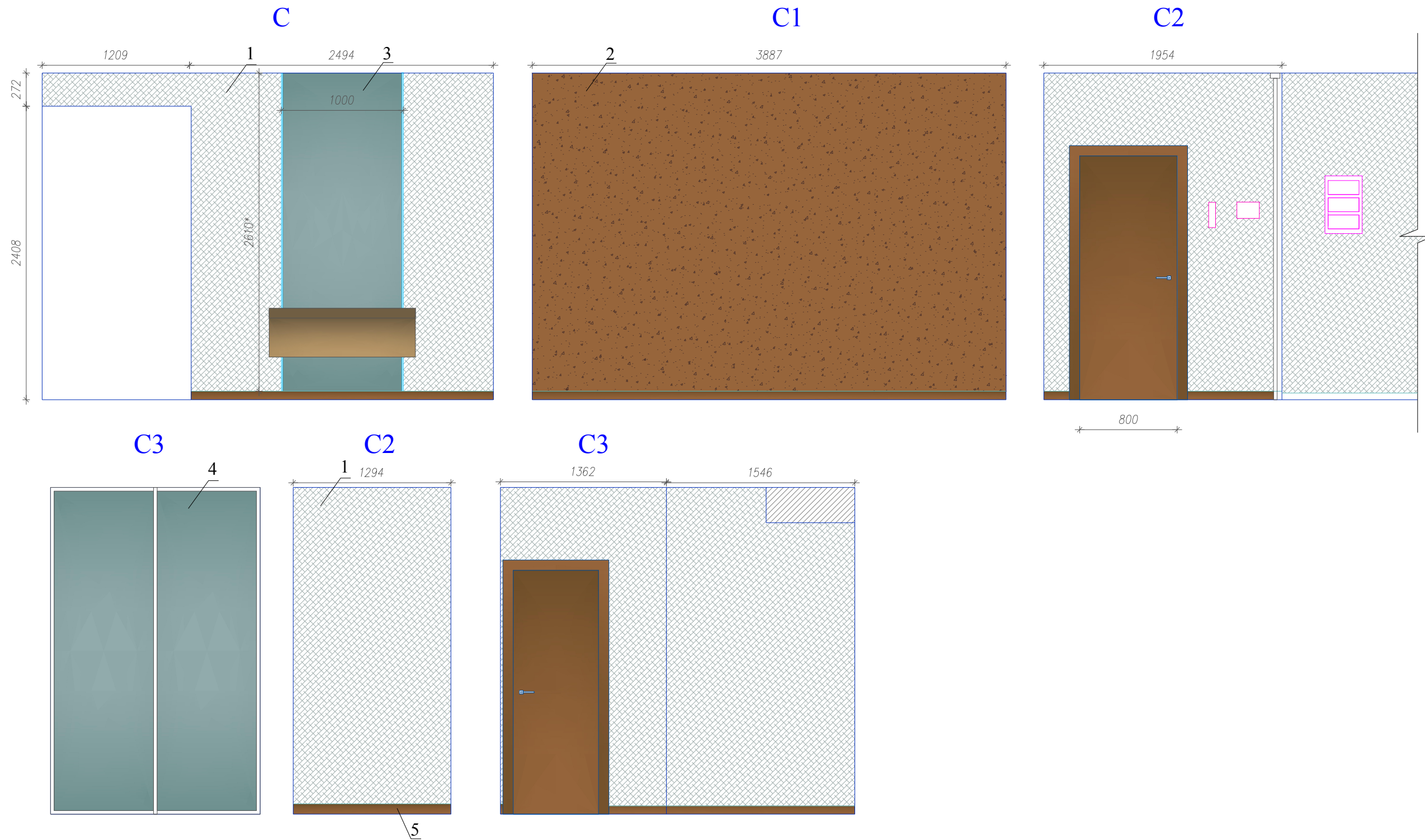
ПРИМЕЧАНИЯ :

*- Размер для справки

Все размеры даны в миллиметрах
 Не снимать размеры с чертежа, использовать только проставленные размеры
 В обязанности подрядчика входит проверка всех размеров на объекте
 В случае разночтений-поставить в известность дизайнера

						Заказчик: ФИО Заказчика				
						Адрес: Адрес Заказчика				
Изм.	Кол.уч.	Лист	№ док.	Подп.	Дата	Наименование объекта		стадия	лист	листов
Директор						Развертка С-С3			22	
Дизайнер								ARTLINE		
Исполнитель										

Инв.№ подл. Подпись и дата. Взам. инв. №



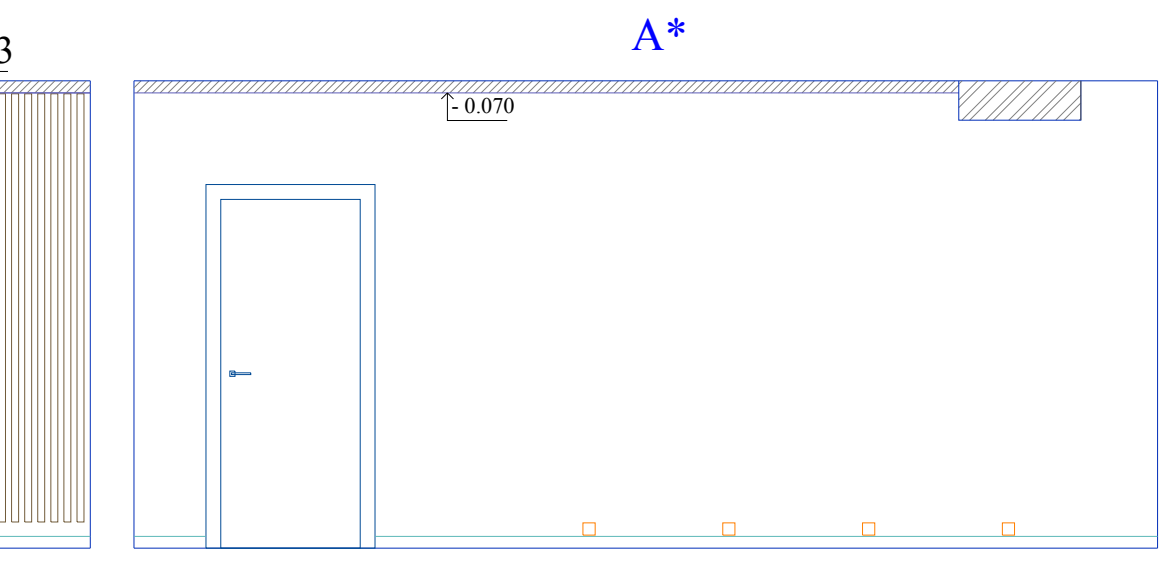
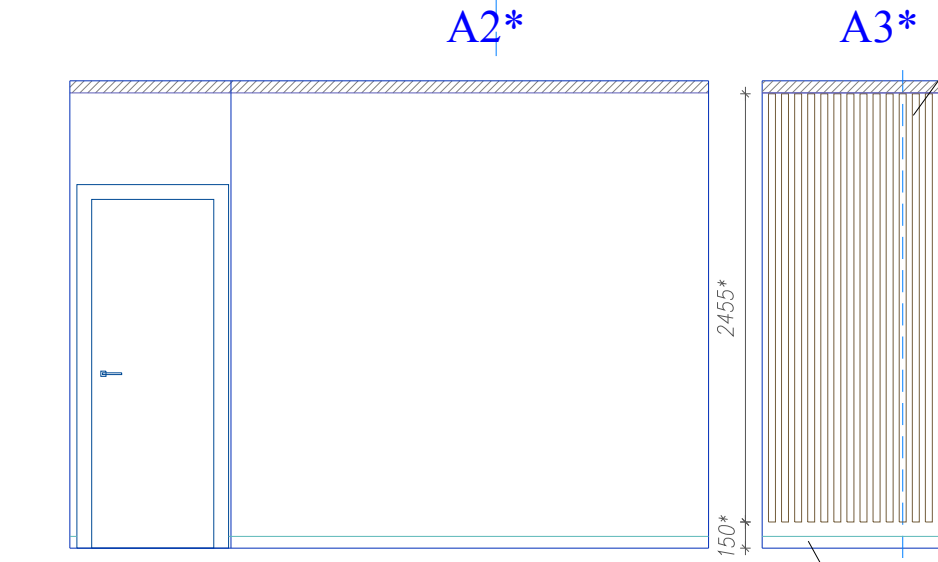
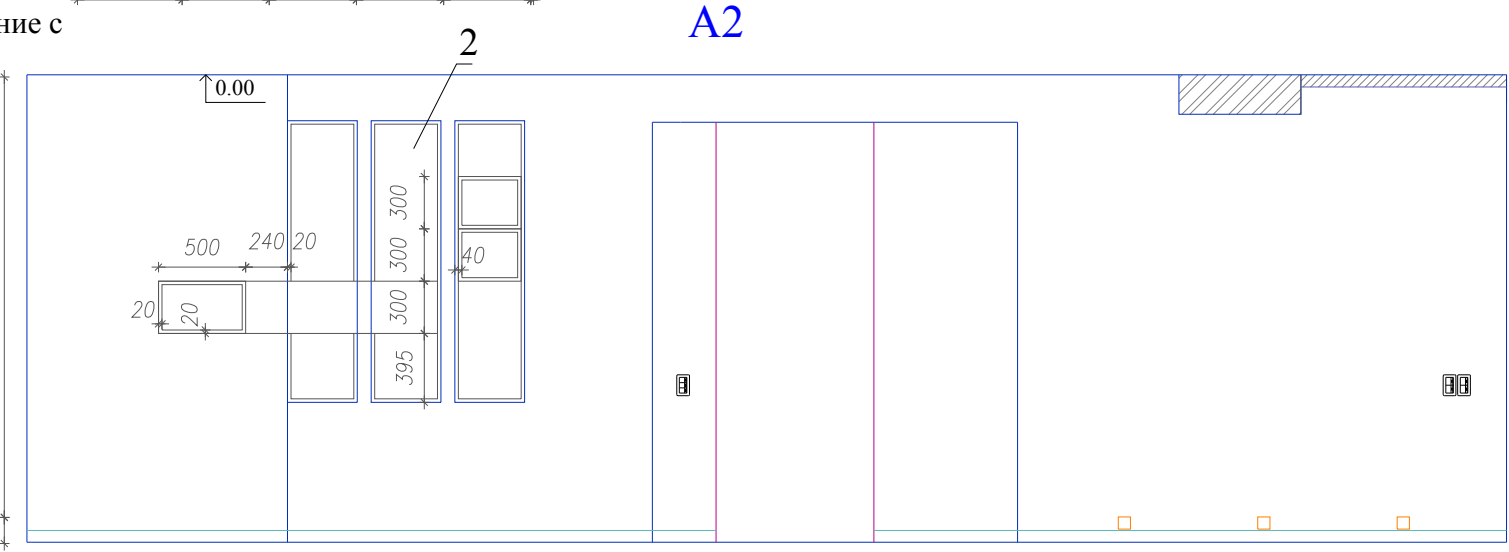
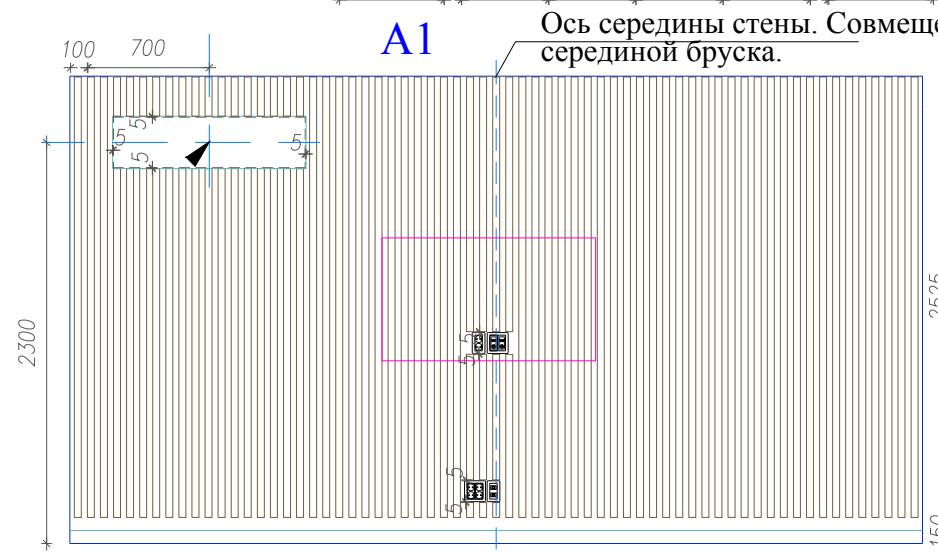
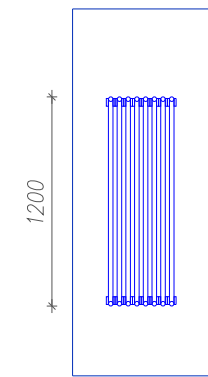
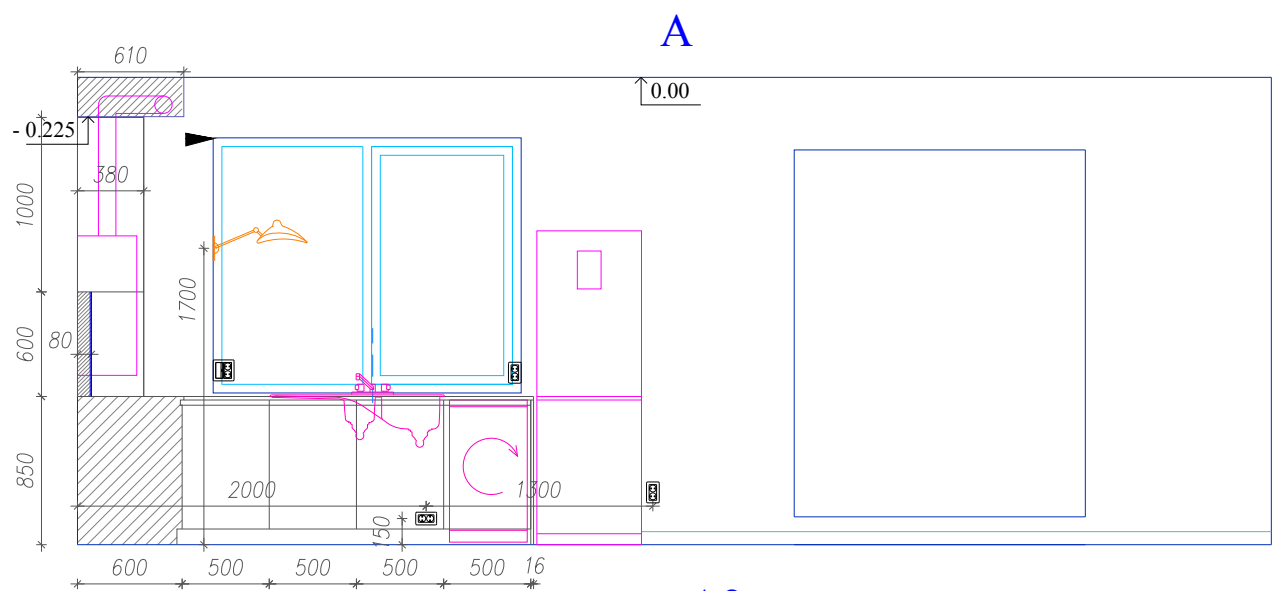
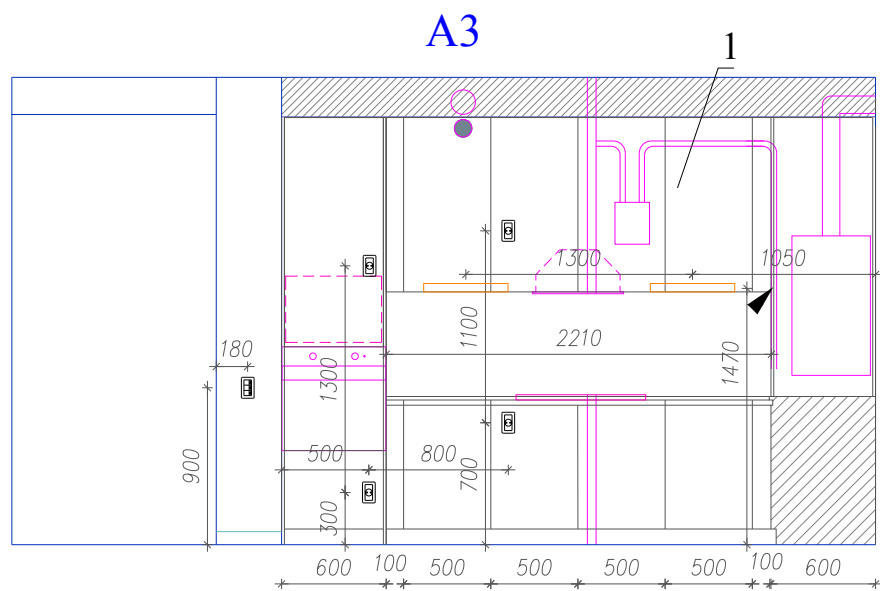
ЭКСПЛИКАЦИЯ ДЕКОРИРОВАНИЯ СТЕН

Все размеры даны в миллиметрах
 Не снимать размеры с чертежа, использовать только предоставленные размеры
 В обязанности подрядчика входит проверка всех размеров на объекте
 В случае разночтений-поставить в известность дизайнера
 Покраску и декоративные покрытия наносить после предварительных выкрасов и согласования с дизайнером

п/п	Условные обозн.	Вид покрытия	Кол-во	Ед.изм.							Заказчик: ФИО Заказчика			
1		Покраска интерьерной краской, тон Newtral 60 (10GG 72/022) (Dulux Trade) или подходящие по тону обои	83,13	м.кв.							Адрес: Адрес Заказчика			
2		Декоративное покрытие с эффектом ржавчины (OIKOS). RAFFAELLO DECOR STUCCO R30 + RAFFAELLO MADREPERLATO RMP90 + NOVALIS FERROMICACEO (NF 2310, NF 2110 и NF2210)	10,4	м.кв.	Изм.	Кол.уч.	Лист	N.док	Подп.	Дата	Наименование объекта			
3		Зеркало 5' с фацетом, крепление к стене 1000x 2610*мм.	2,6	м.кв.	Директор							стадия	лист	листов
4		Раздвижные зеркальные перегородки существующие			Дизайнер								23	
5		Плинтус шпонируемый в тон пола Н=50~75 мм. (Дуб средний)			Исполнитель						Развертки С-С3. Декорирование.			



Инв.№ подл. Подпись и дата. Взам. инв. №



УСЛОВНЫЕ ОБОЗНАЧЕНИЯ:

- Выключатели
- Розетки 220 В с заземляющим контактом
- Блок (выключатель + розетка)
- Вывод эл. провода
- Блок включения с антенным выходом (R-TV-SAT)
- Телефон и интернет розетка (P-IT)

- 1 - Кухонный гарнитур на заказ, МДФ (Фасады под декоративное покрытие, тон Neutral 60 (10GG 62/026) (Dulux Trade). См. лист 26
- 2 - Конструкция мебельная в существующих нишах. См. лист 25
- 3 - Декорирование стен из бруса деревянного b=40, t=65*, l=2525* мм, в тон дверей (дуб кофе) . См. лист 7
- 4 - Плинтус шпонированный в тон пола Н=50~75 мм. (Дуб средний)

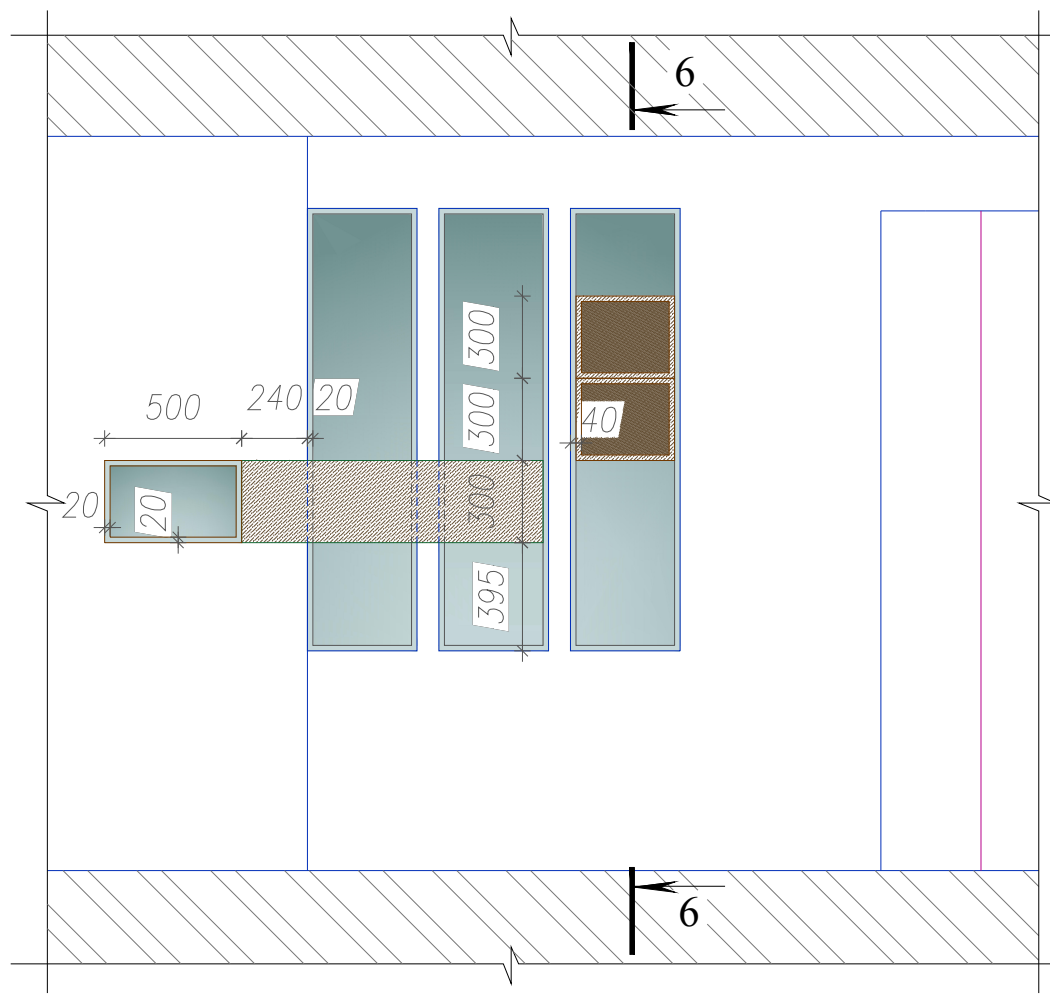
Все размеры даны в миллиметрах
 Не снимать размеры с чертежа, использовать только проставленные размеры
 В обязанности подрядчика входит проверка всех размеров на объекте
 В случае разночтений-поставить в известность дизайнера

						Заказчик: ФИО Заказчика		
						Адрес: Адрес Заказчика		
Изм.	Кол.уч.	Лист	N.док	Подп.	Дата	Наименование объекта		
Директор						24		
Дизайнер						Развертка А-А3		
Исполнитель								



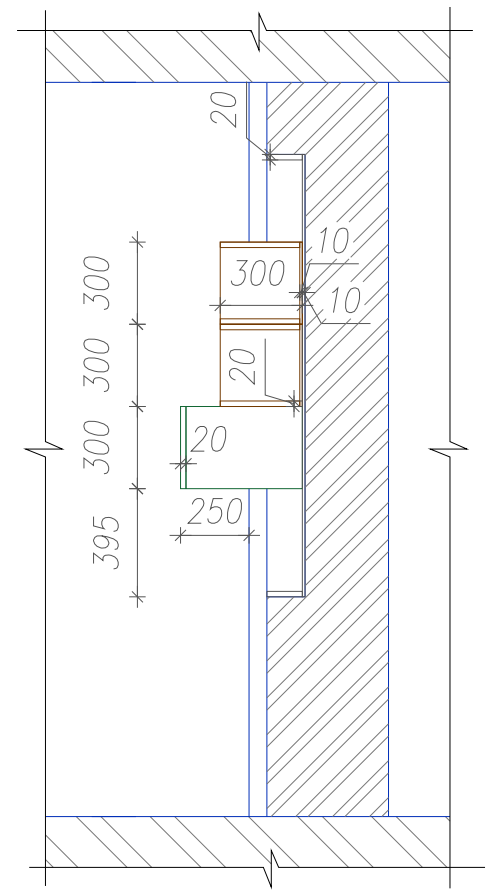
Инв.№ подл. Подпись и дата. Взам. инв. №

Вид К

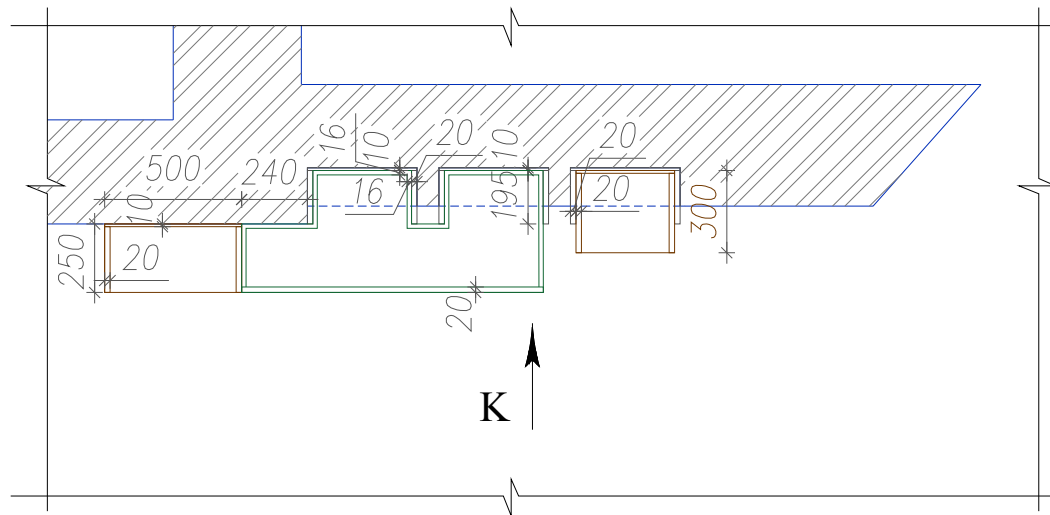



План мебельной конструкции в нишах

6-6



Прототип



ПРИМЕЧАНИЯ:

- Мебельная конструкция в нишах из матового МДФ под декоративное покрытие, тон Neutral 60 (10GG 62/026) (Dulux Trade)
- Вставляющиеся полки и отрывающийся ТИР-ОН ящик - из МДФ в тон дверей (дуб кофе)

Все размеры даны в миллиметрах
 Не снимать размеры с чертежа, использовать только предоставленные размеры
 В обязанности подрядчика входит проверка всех размеров на объекте
 В случае разночтений-поставить в известность дизайнера

Заказчик: ФИО Заказчика

Адрес: Адрес Заказчика

Изм.	Кол.уч.	Лист	Н.док	Подп.	Дата

Наименование объекта

стадия	лист	листов
	25	

25

Мебельная конструкция в нишах

ARTLINE

Взам. инв. N

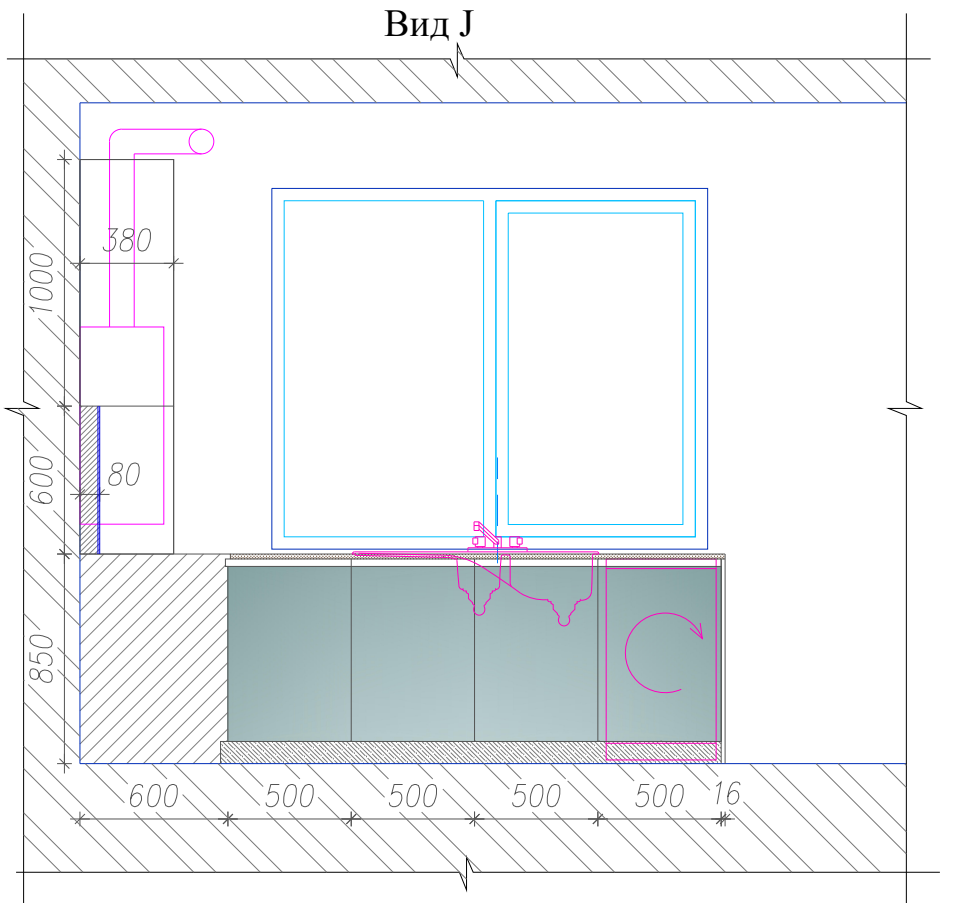
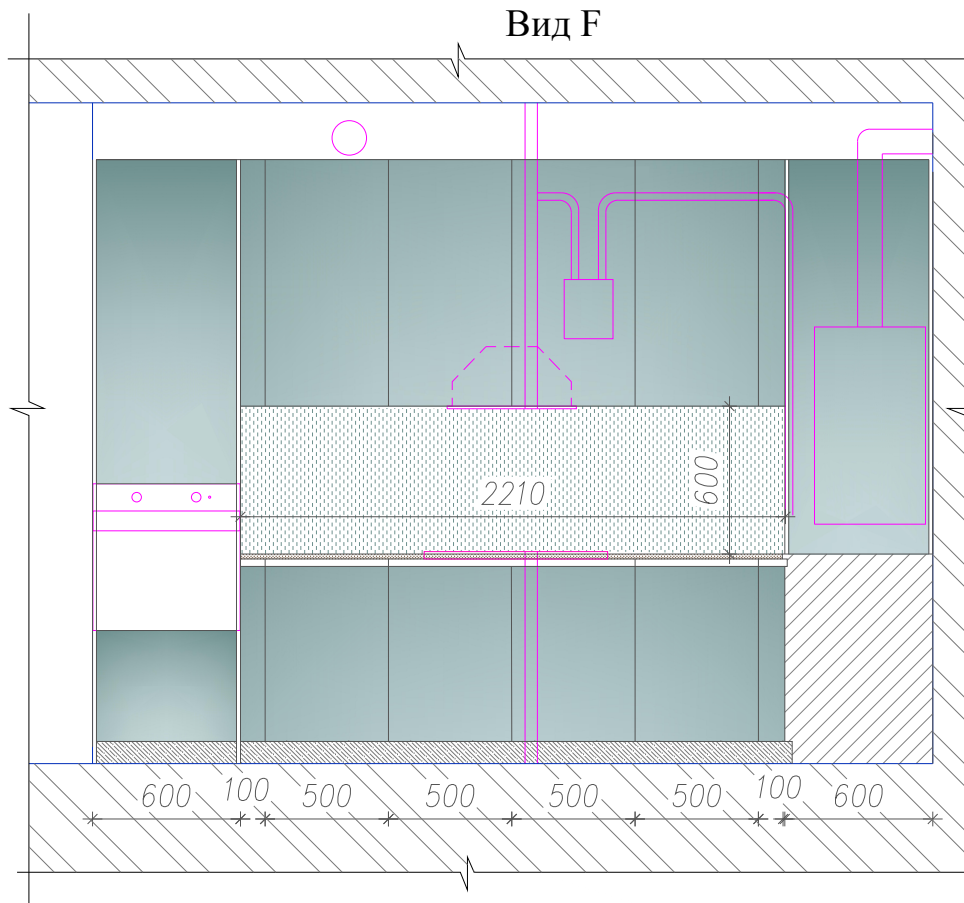
Подпись и дата

Инв. N подл.

Директор

Дизайнер

Исполнитель



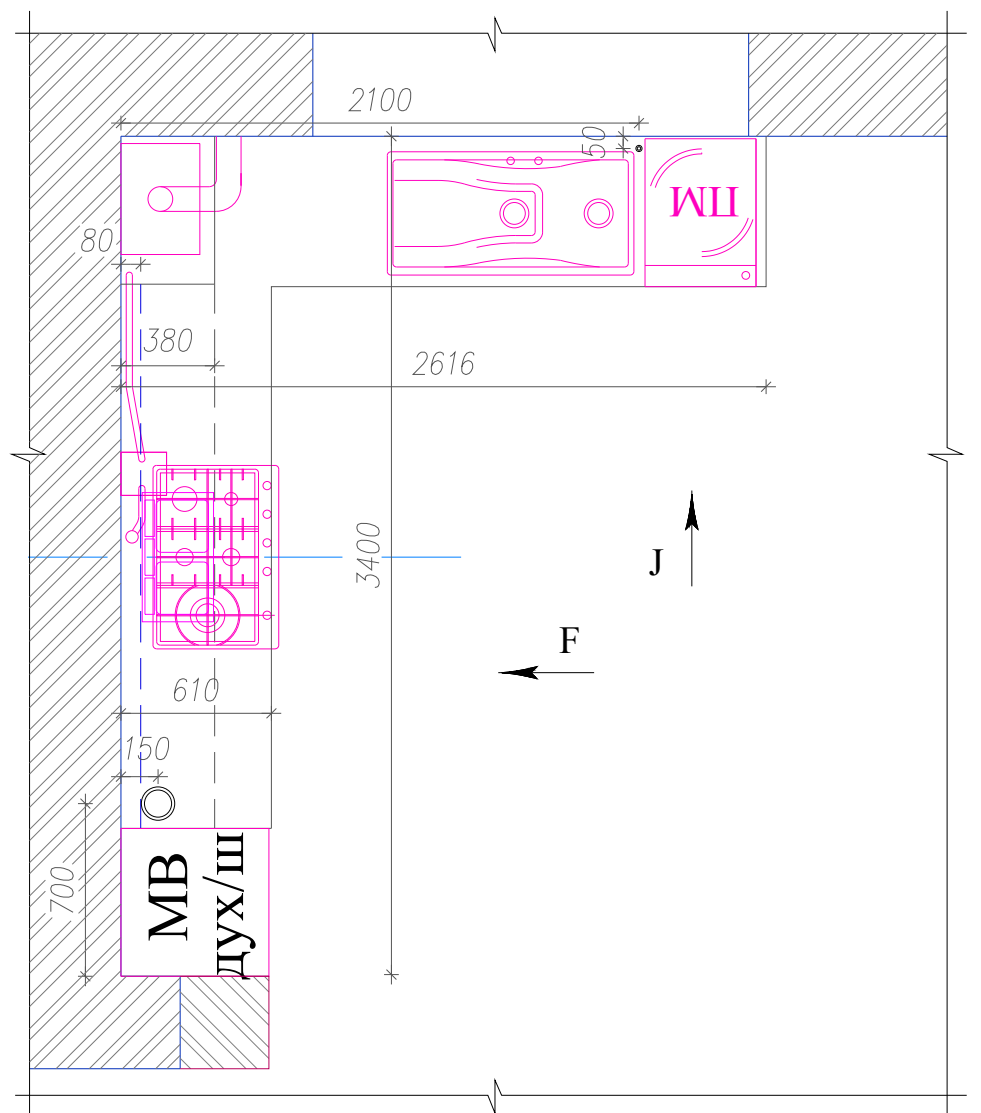
**УСЛОВНЫЕ
ОБОЗНАЧЕНИЯ:**

- сероголубой МДФ
- МДФ под декоративное покрытие, тон Neutral 60 (10GG 62/026) (Dulux Trade)
- стекло рифленое
- дерево
- шлифованная сталь
- телеблок Simon Connect на 3 механизма К45 (с ручным поднятием)
- пневмовыключатель для измельчителя отходов



Прототип

План кухонного гарнитура



ПРИМЕЧАНИЯ:

- Кухонный гарнитур на заказ, МДФ (Фасады под декоративное покрытие, тон Neutral 60 (10GG 62/026) (Dulux Trade)
- Фартук -стекло рифленое (полоска), на тонированной основе из МДФ. Крепление- к верхним и нижним ящикам кухонного гарнитура
- Столешница - деревянная (MDF) в тон дверей (дуб кофе). Монтаж на столешнице телеблока и пневмовыключателя.

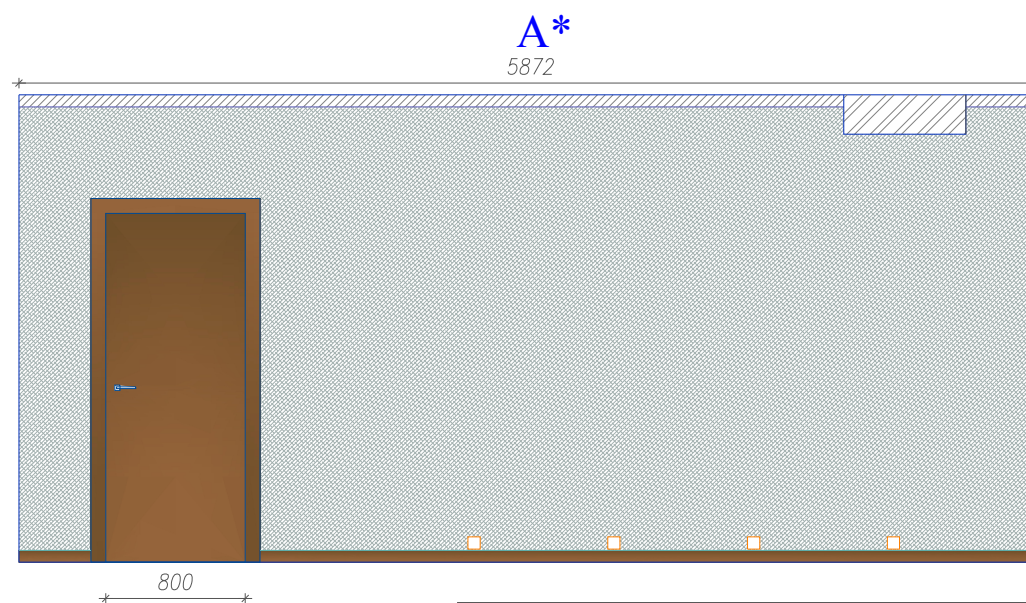

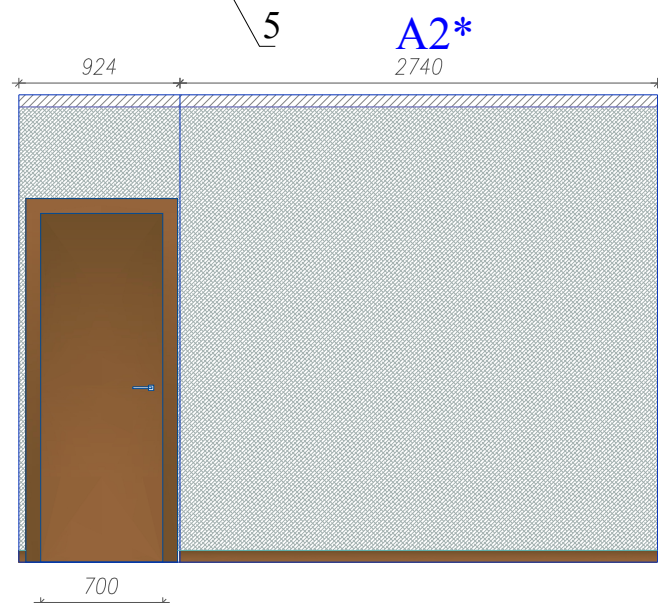
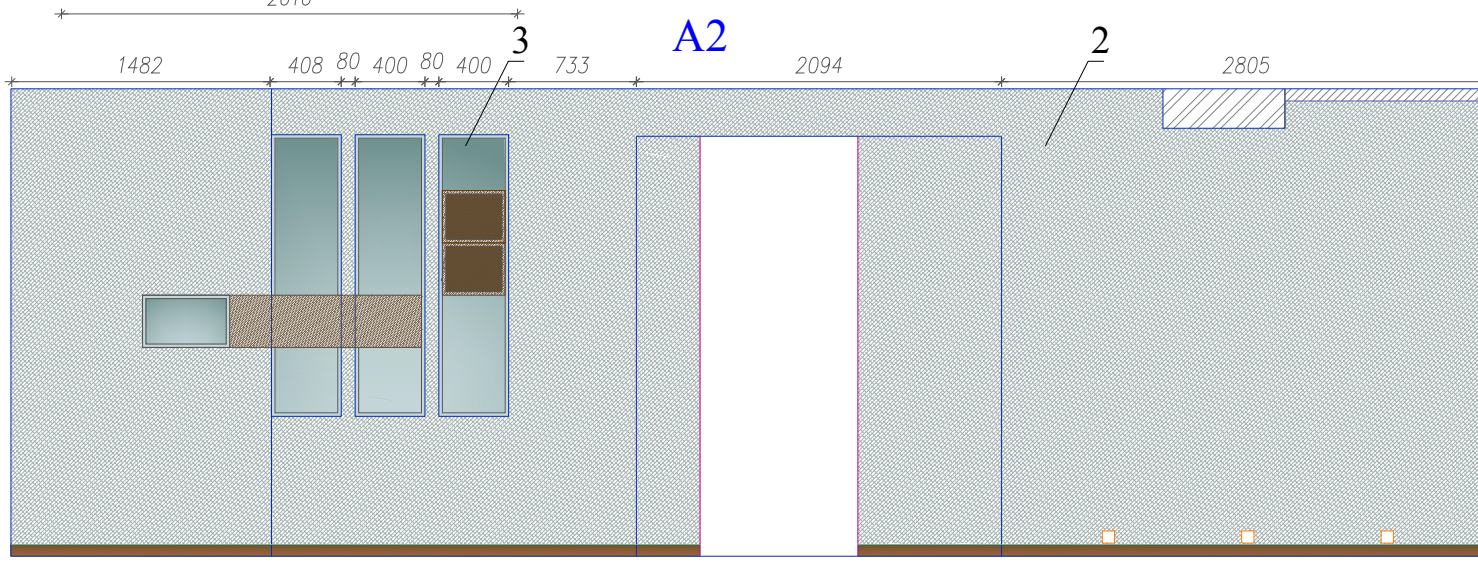
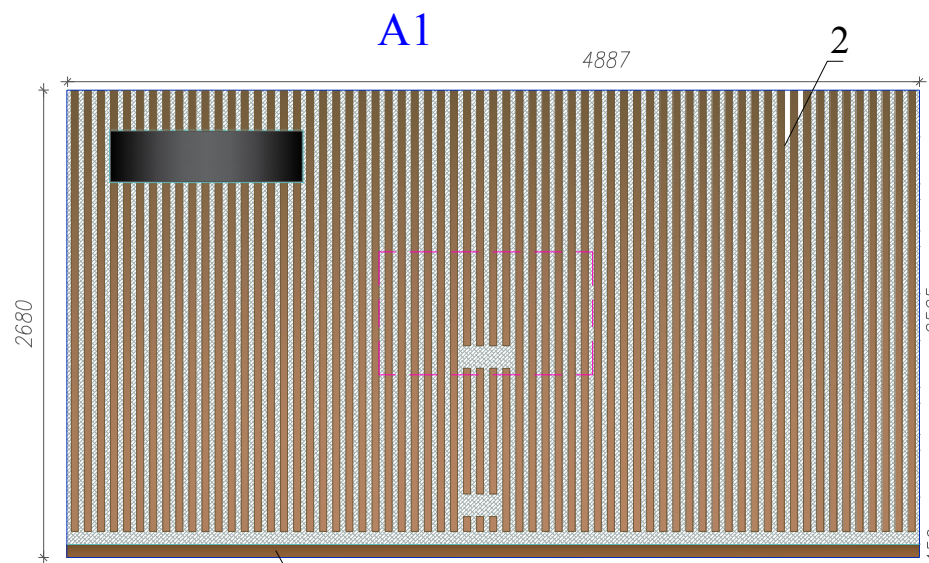
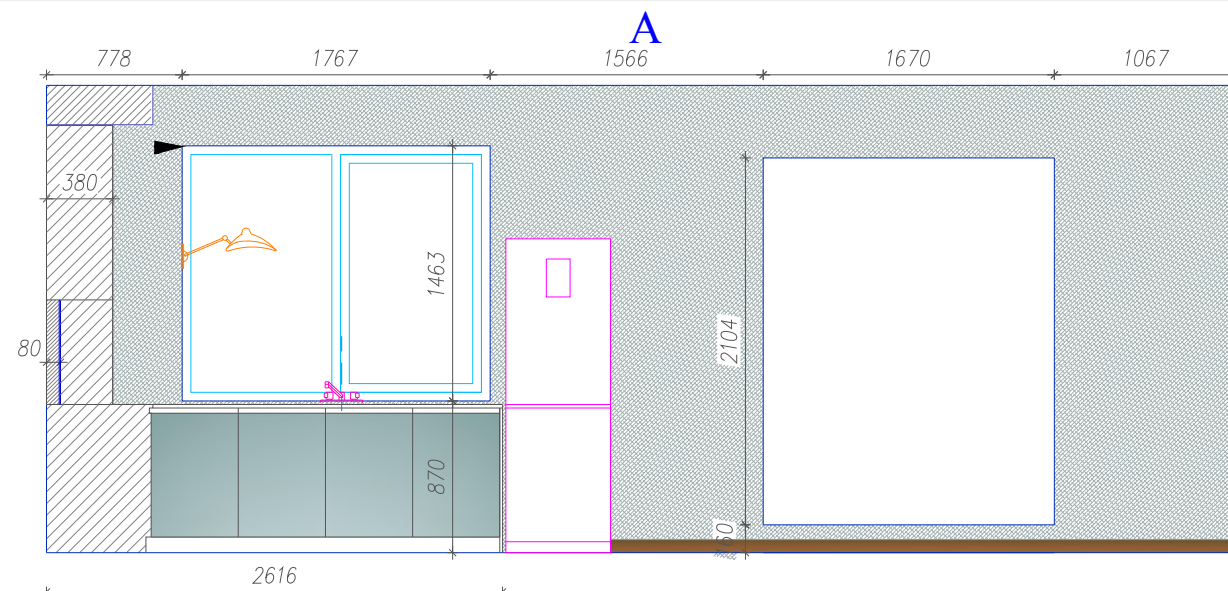
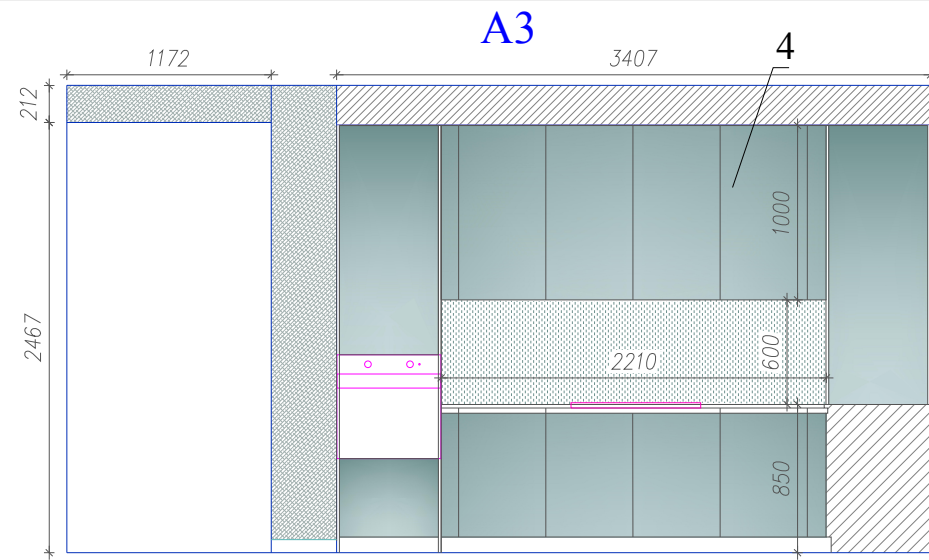
Все размеры даны в миллиметрах
Не снимать размеры с чертежа, использовать только предоставленные размеры
В обязанности подрядчика входит проверка всех размеров на объекте
В случае разночтений-поставить в известность дизайнера

Взам. инв. N

Подпись и дата

Инв. N подл.

						Заказчик: ФИО Заказчика			
						Адрес: Адрес Заказчика			
Изм.	Кол.уч.	Лист	N.док	Подп.	Дата	Наименование объекта	стадия	лист	листов
								26	
Директор						Кухонный гарнитур	ARTLINE		
Дизайнер									
Исполнитель									



ПРИМЕЧАНИЯ :

*- Размер для справки

Все размеры даны в миллиметрах
 Не снимать размеры с чертежа, использовать только проставленные размеры
 В обязанности подрядчика входит проверка всех размеров на объекте
 В случае разночтений-поставить в известность дизайнера
 Покраску и декоративные покрытия наносить после предварительных
 выкрасов и согласования с дизайнером

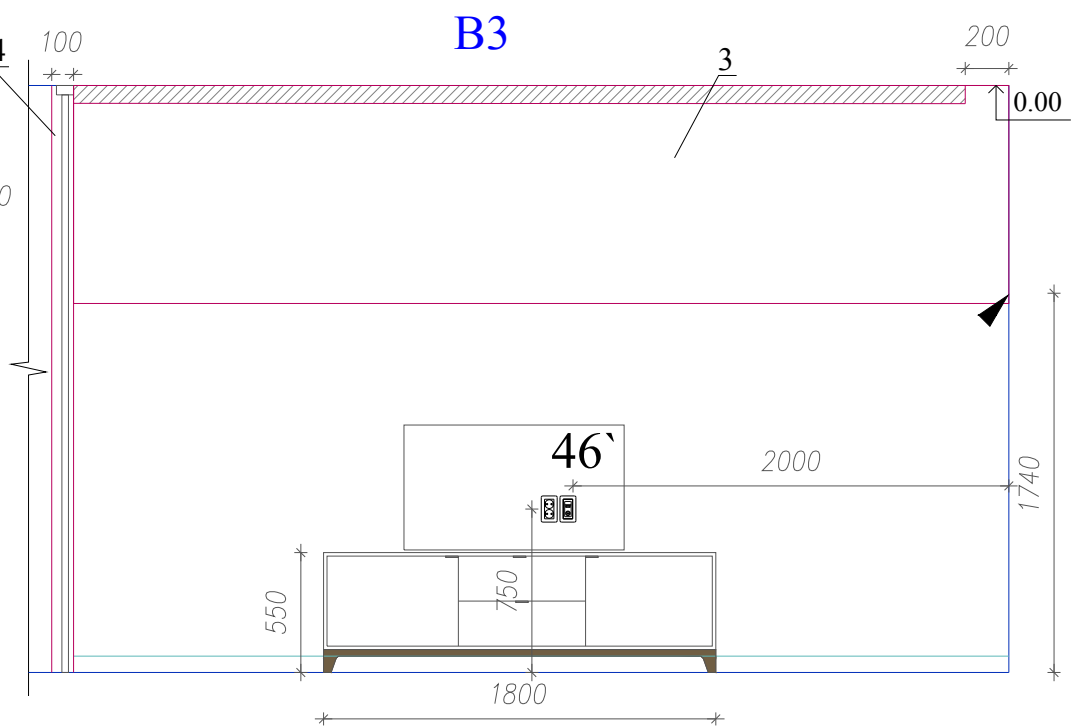
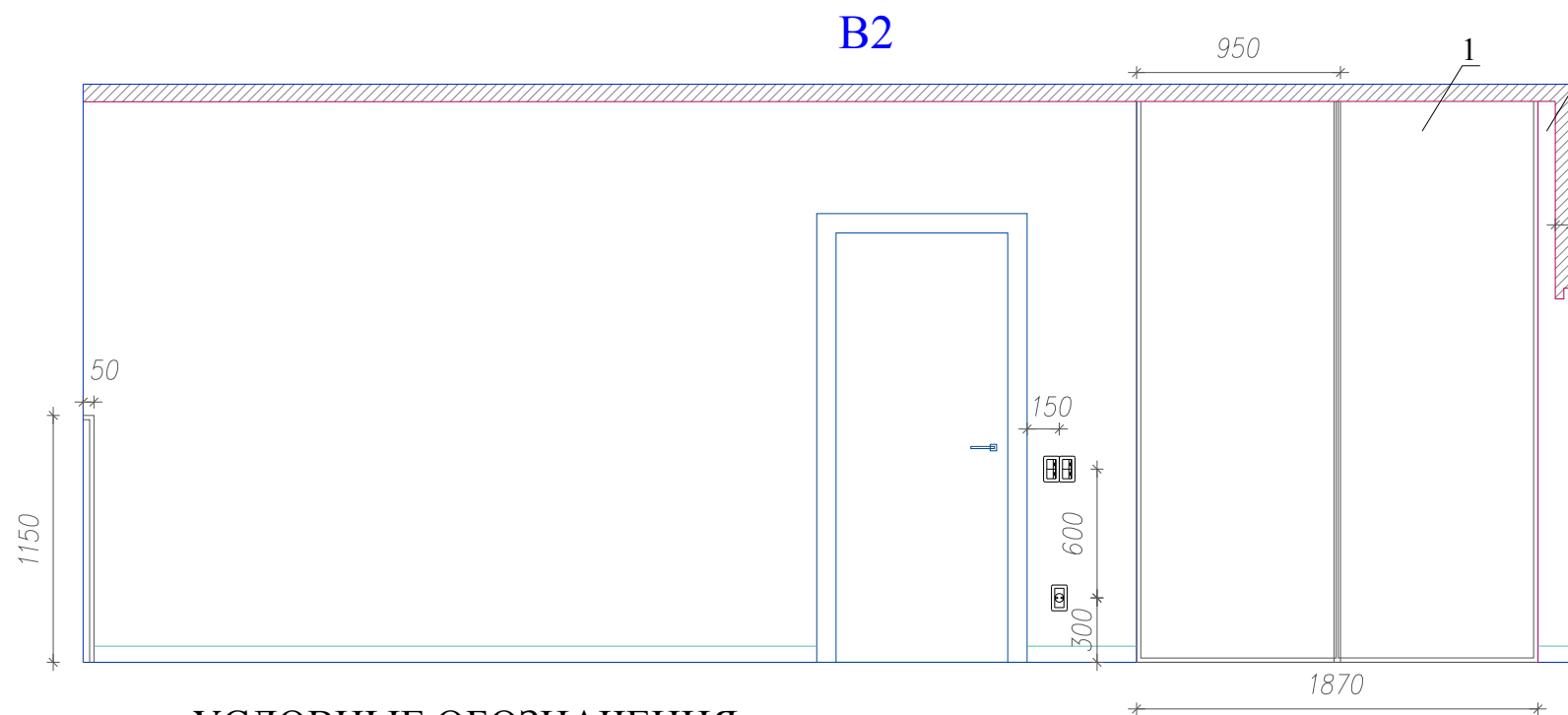
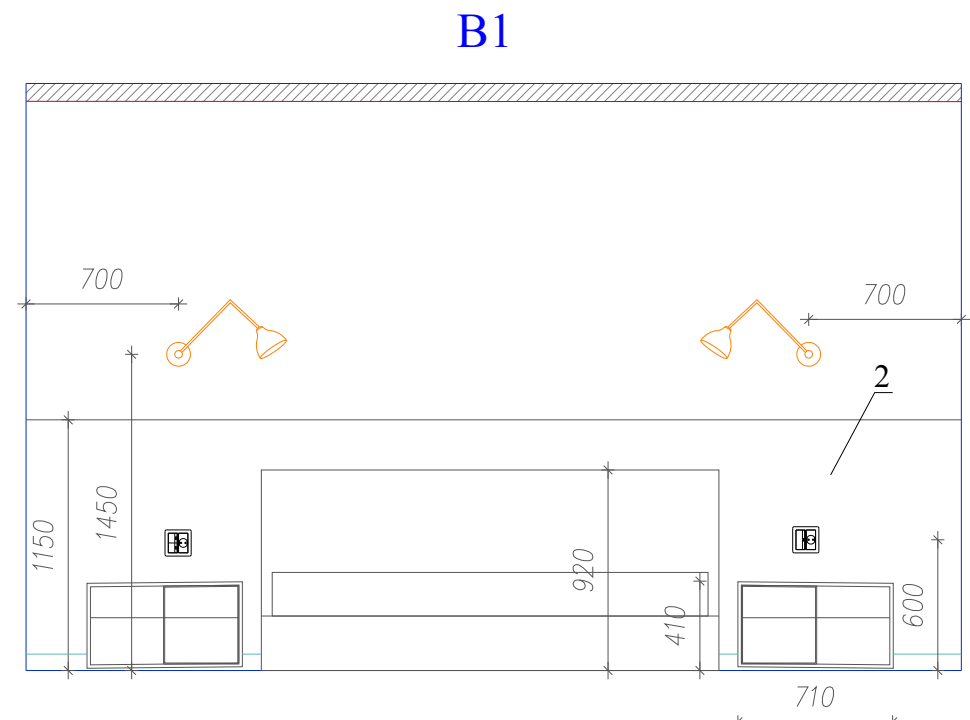
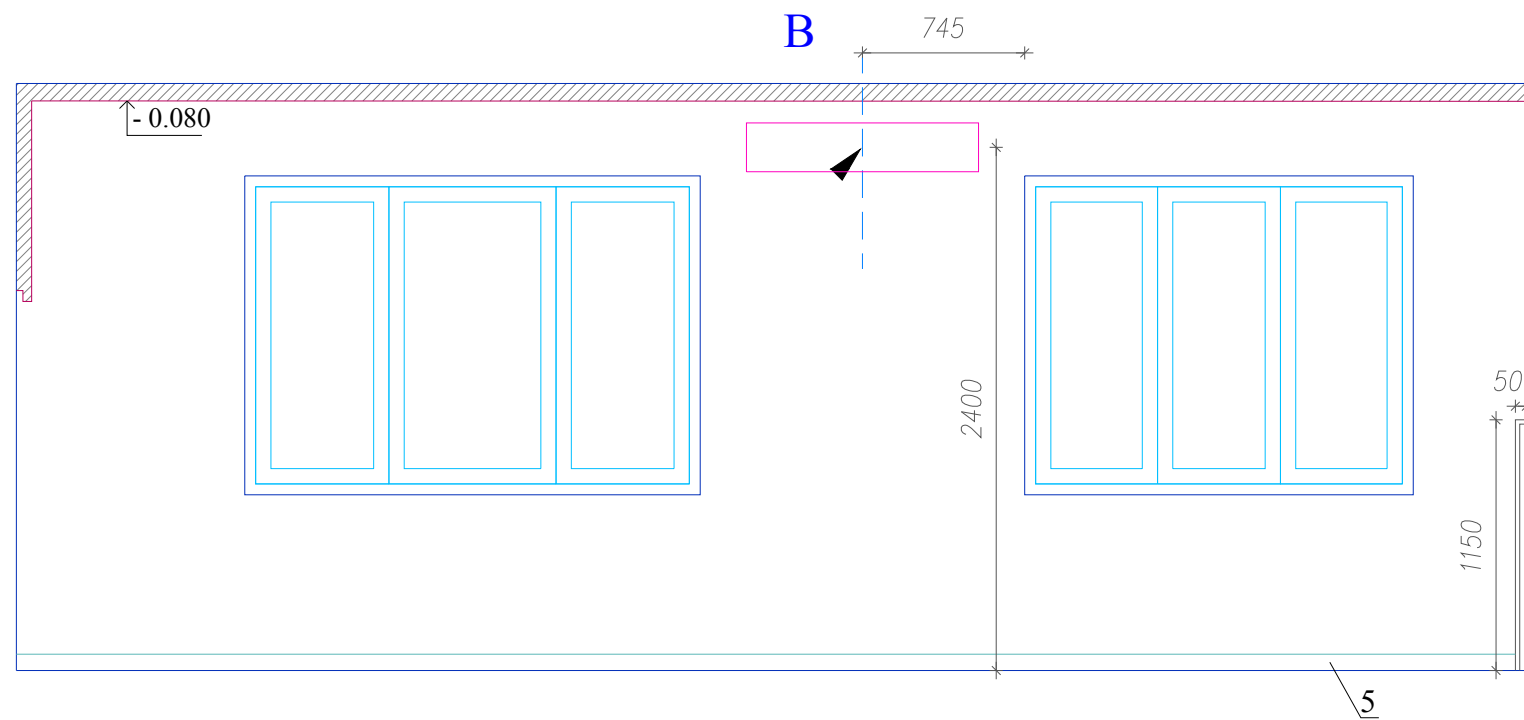
ЭКСПЛИКАЦИЯ ДЕКОРИРОВАНИЯ СТЕН

п/п	Условные обозн.	Вид покрытия	Кол-во	Ед.изм.
1		Покраска интерьерной краской, тон Newtral 60 (10GG 72/022) (Dulux Trade) или подходящие по тону обои	75,5	м.кв.
2		Брус деревянный b=40, t=65*, l=2455/2525* мм, тон двери (дуб кофе).		
3		Мебельная конструкция в нишах. См. лист 25		
4		Кухонный гарнитур. См. лист 26		
5		Плинтус шпонированный в тон пола Н=50~75 мм. (Дуб средний)		

Изм.	Кол.уч.	Лист	N.док	Подп.	Дата

Заказчик: ФИО Заказчика		
Адрес: Адрес Заказчика		
Наименование объекта	стадия	листов
		27
Развертка А-А3. Декорирование.		

Инв.№ подл. Подпись и дата Взам. инв. №



УСЛОВНЫЕ ОБОЗНАЧЕНИЯ:

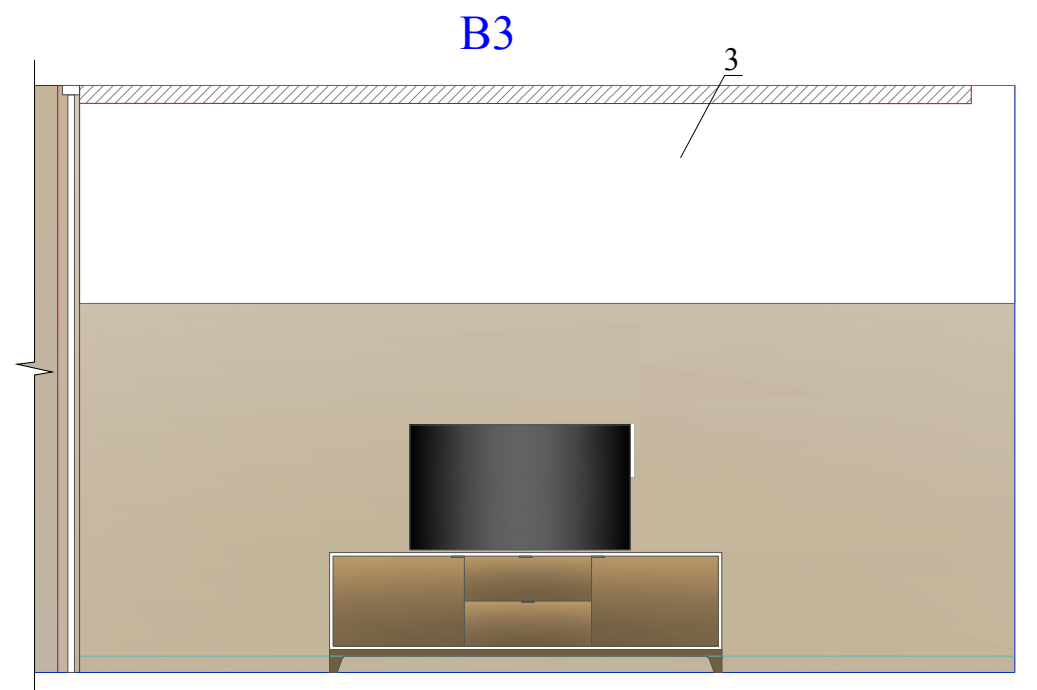

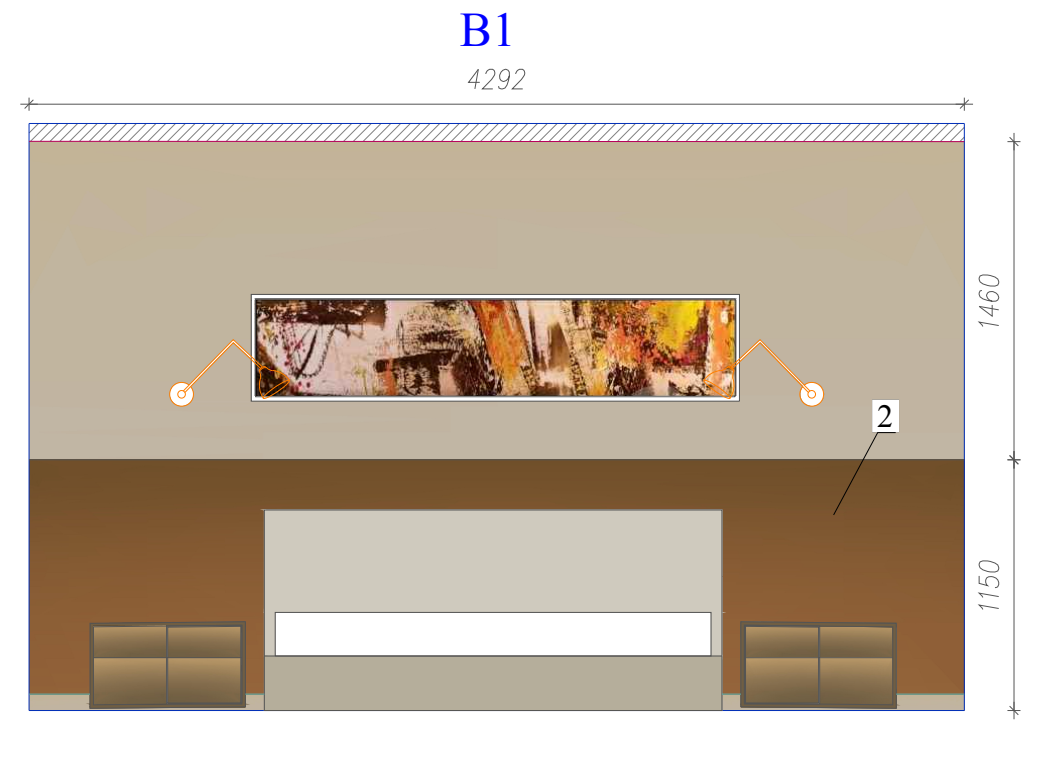
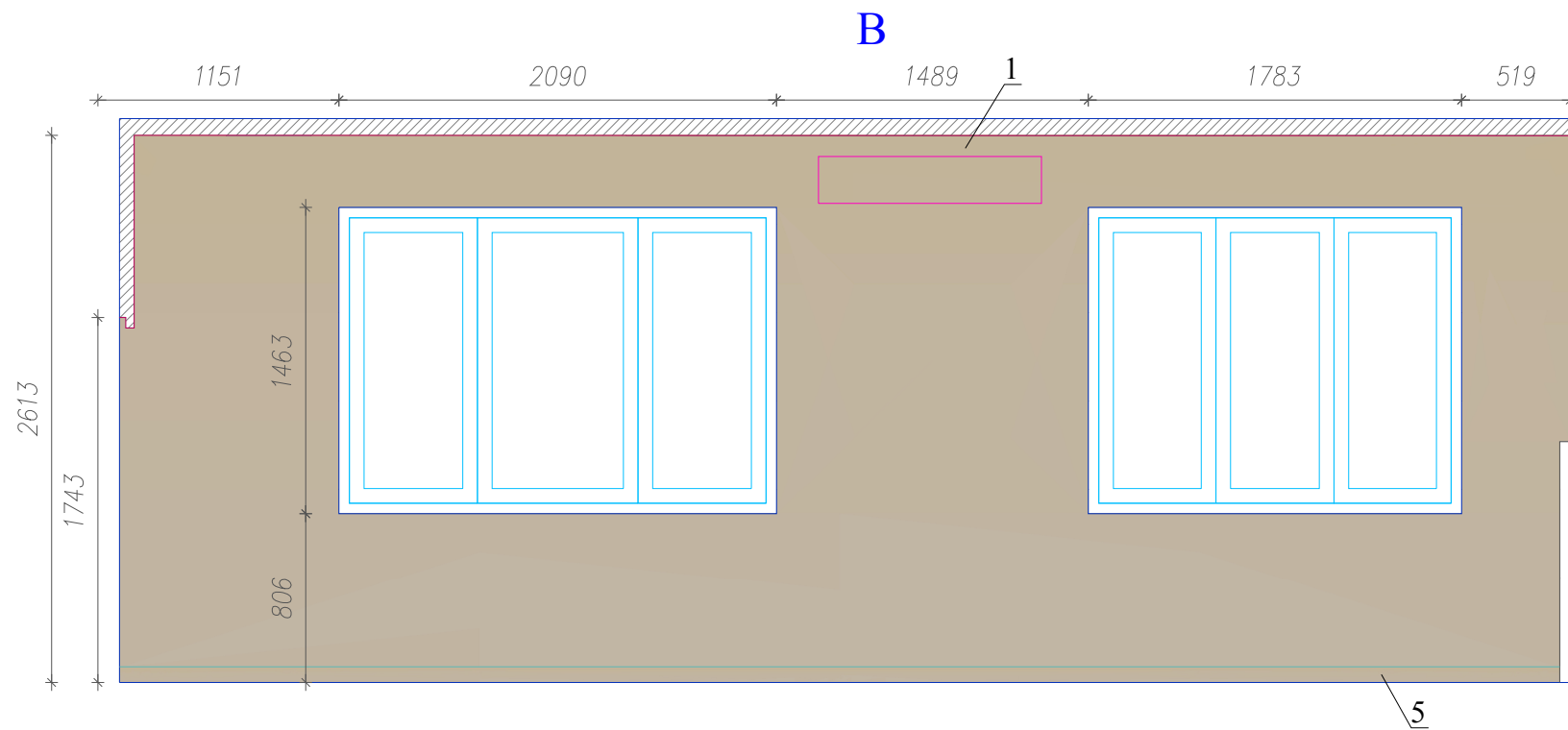
- Выключатели
- Розетки 220 В с заземляющим контактом
- Антенный выход (R-TV-SAT)
- Блок (выключатель + розетка)
- Вывод эл. провода

- 1 - Раздвижные зеркальные перегородки существующие
- 2 - Конструкция из МДФ за изголовьем кровати
- 3 - Конструкция из ГВЛ с подсветкой. См. лист 8
- 4 - Короб из ГВЛ до потолка
- 5 - Плинтус МДФ 82×16×2050 мм белый LP-103

Все размеры даны в миллиметрах
 Не снимать размеры с чертежа, использовать только проставленные размеры
 В обязанности подрядчика входит проверка всех размеров на объекте
 В случае разночтений-поставить в известность дизайнера

Инв.№ подл. Подпись и дата. Взам. инв. №

						Заказчик: ФИО Заказчика			
						Адрес: Адрес Заказчика			
Изм.	Кол.уч.	Лист	№ док.	Подп.	Дата	Наименование объекта	стадия	лист	листов
Директор								28	
Дизайнер						Развертка В-В3			
Исполнитель									



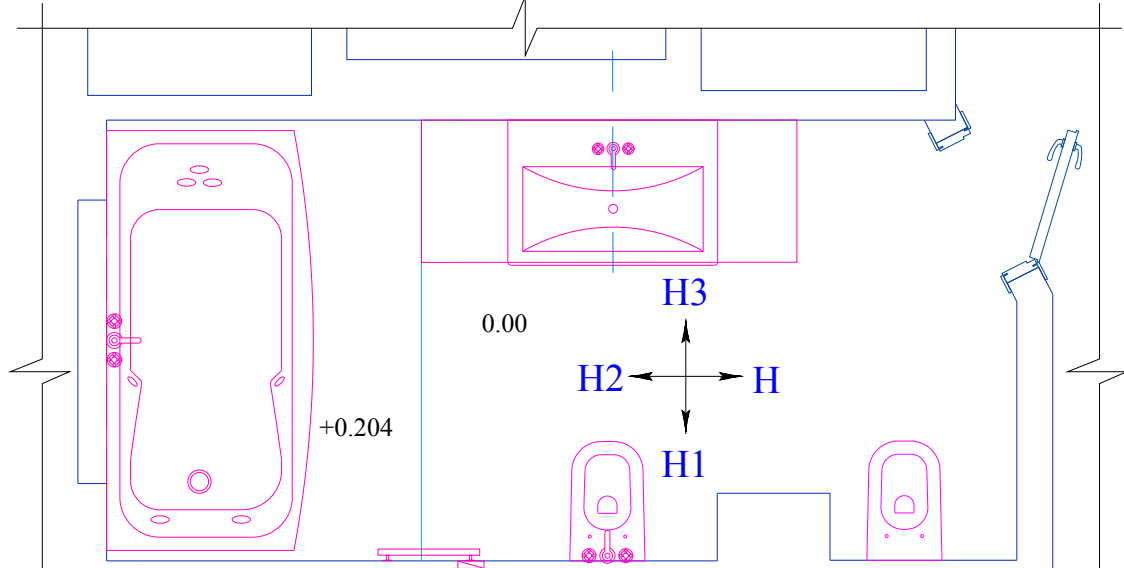
Все размеры даны в миллиметрах
 Не снимать размеры с чертежа, использовать только предоставленные размеры
 В обязанности подрядчика входит проверка всех размеров на объекте
 В случае разночтений-поставить в известность дизайнера
 Покраску и декоративные покрытия наносить после предварительных выкрасов и согласования с дизайнером

ЭКСПЛИКАЦИЯ ДЕКОРИРОВАНИЯ СТЕН

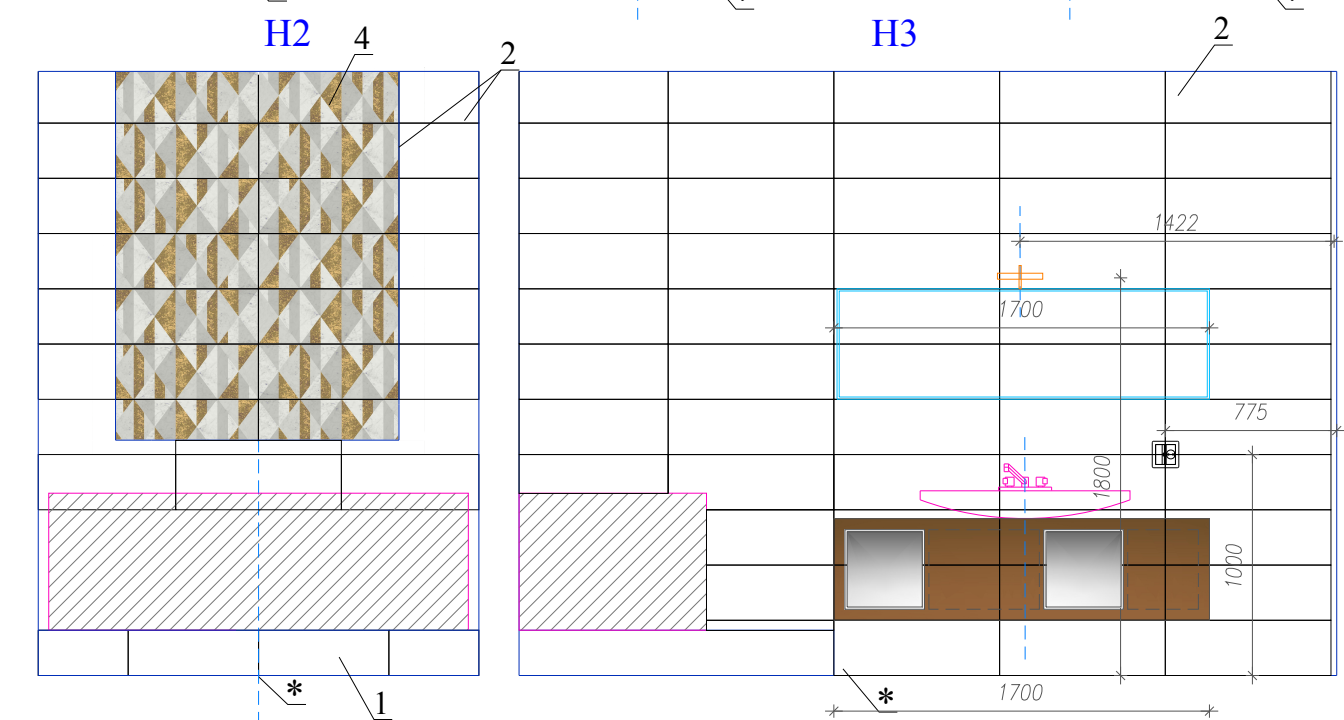
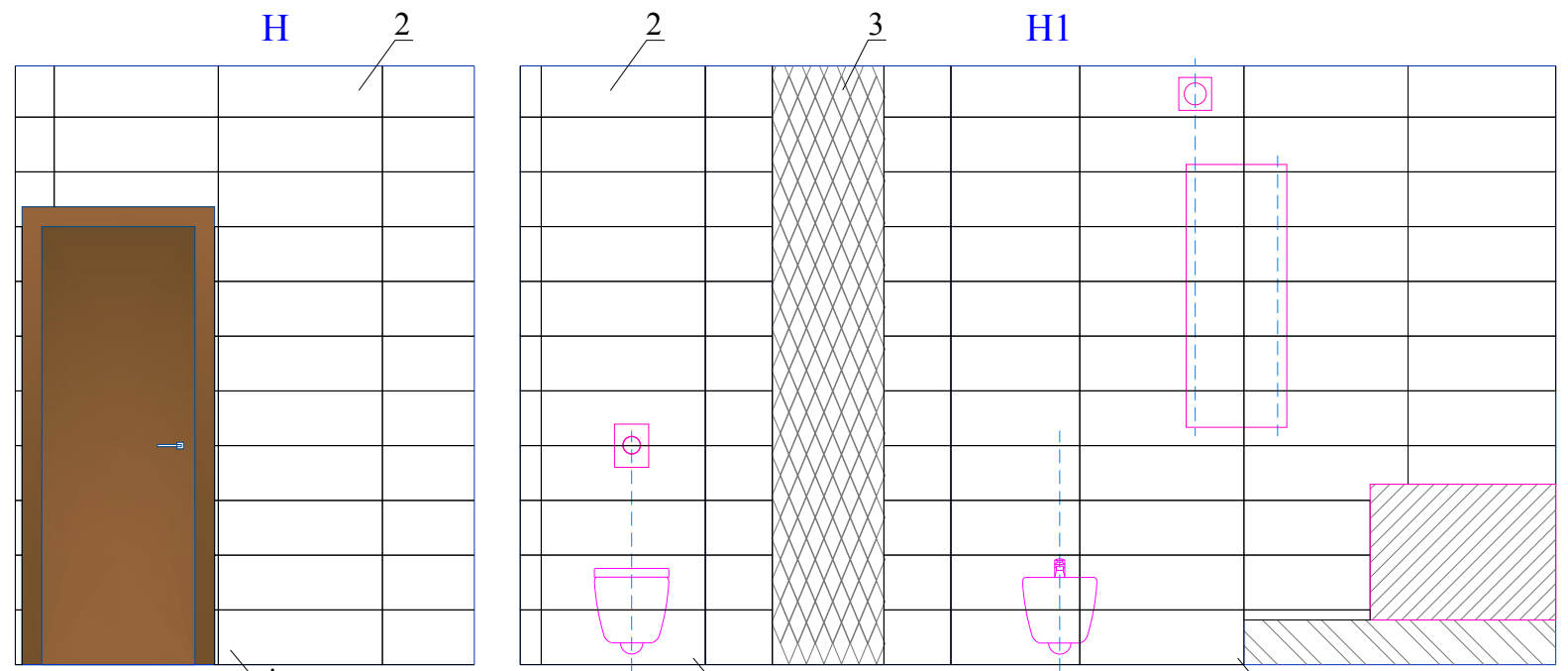
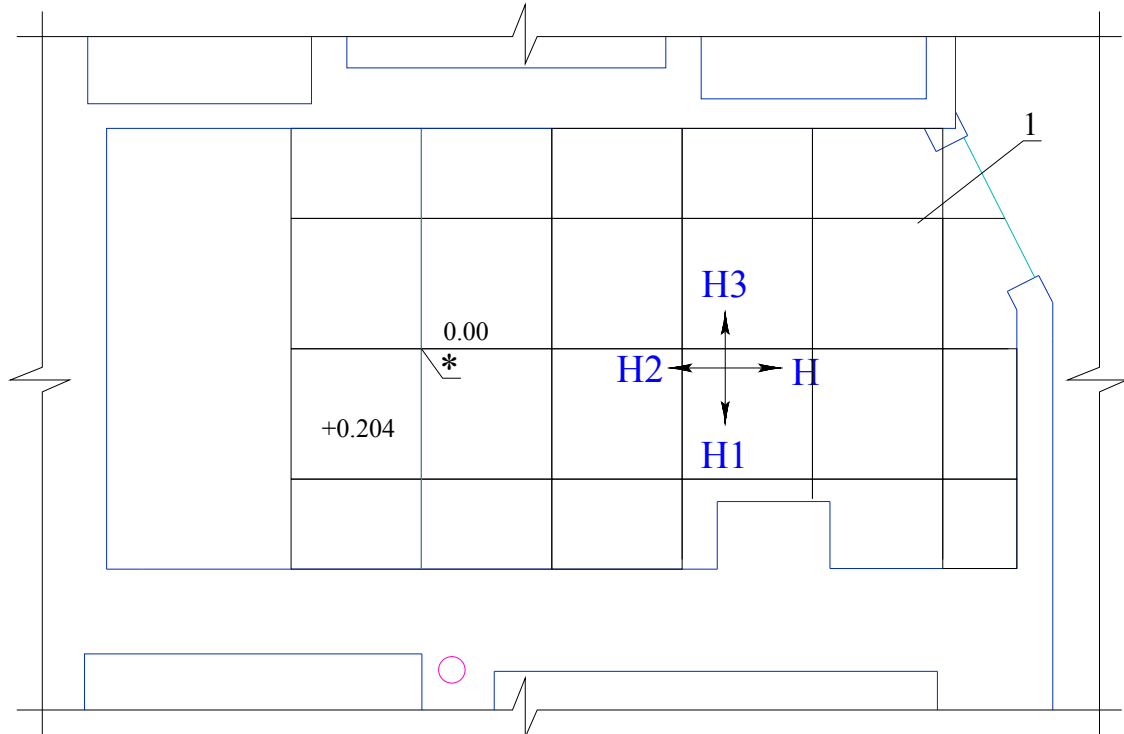
п/п	Условные обозн.	Вид покрытия	Кол-во	Ед.изм.						Заказчик: ФИО Заказчика				
1		Покраска интерьерной краской, тон Newtral 44 (60YY 65/082) (Dulux Trade) или подходящие по тону обои	37,24	м.кв.							Адрес: Адрес Заказчика			
2		Конструкция из МДФ за изголовьем кровати Н=1150, т=50 мм., тон двери (дуб кофе)	5,15	м.кв.	Изм.	Кол.уч.	Лист	№ док	Подп.	Дата	Наименование объекта	стадия	лист	листов
3		Конструкция из ГВЛ с подсветкой, покраска белой интерьерной краской	4,3	м.кв.									29	
4		Раздвижные зеркальные перегородки существующие			Директор						Развертки В-В3. Декорирование.	ARTLINE		
5		Плинтус МДФ 82×16×2050 мм LP-103, покраска тон Newtral 44 (50YY 57/082) (Dulux Trade)			Дизайнер									

Инв.№ подл. Подпись и дата. Взам. инв. №

План расстановки мебели



План пола



ЭКСПЛИКАЦИЯ
ДЕКОРИРОВАНИЯ СТЕН

ПРИМЕЧАНИЯ :

- Затирка Titanio C.310 Basic+Galaxy (Litokol)
- *- Начало раскладки
- ☒ - Блок (выключатель + влагостойкая розетка)

Все размеры даны в миллиметрах
Не снимать размеры с чертежа, использовать только проставленные размеры
В обязанности подрядчика входит проверка всех размеров на объекте
В случае разночтений-поставить в известность дизайнера

п/п	Условные обозн.	Вид покрытия	Кол-во	Ед.изм.
1		Керамогранит Шарм Экстра Каррара (590x590) кол. Charme Extra (Italon)	24	шт.
2		КП настенная Шарм Экстра Каррара (250x750) кол. Charme Extra (Italon)	160	шт.
3		Шарм Экстра Каррара Мозаика Даймонд (280x480) кол. Charme Extra (Italon)	1,41	м.кв.
4		КП Шарм Экстра Каррара Вставка Сьют (250x750) кол. Charme Extra (Italon)	14	шт.

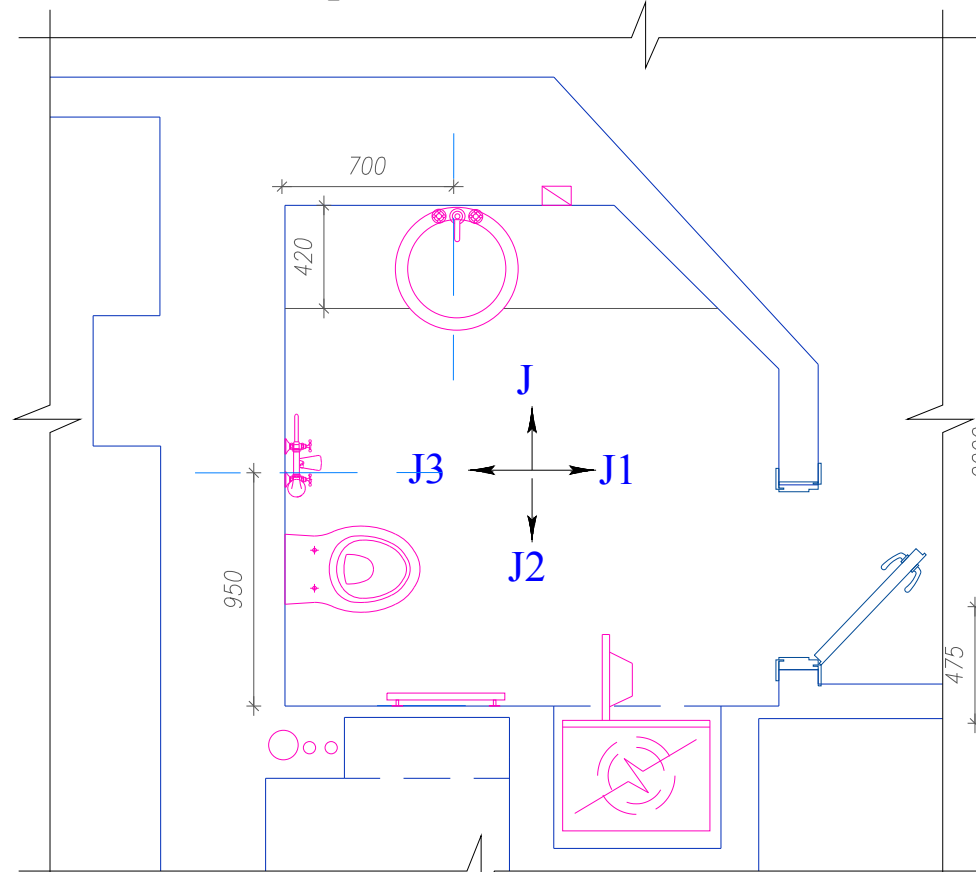
Изм.						Кол.уч.						Лист						N.док						Подп.						Дата					
Директор												Наименование объекта												стадия			лист			листов					
Дизайнер												Развертки Н-Н3															30			ARTLINE					
Исполнитель																																			

Заказчик: ФИО Заказчика

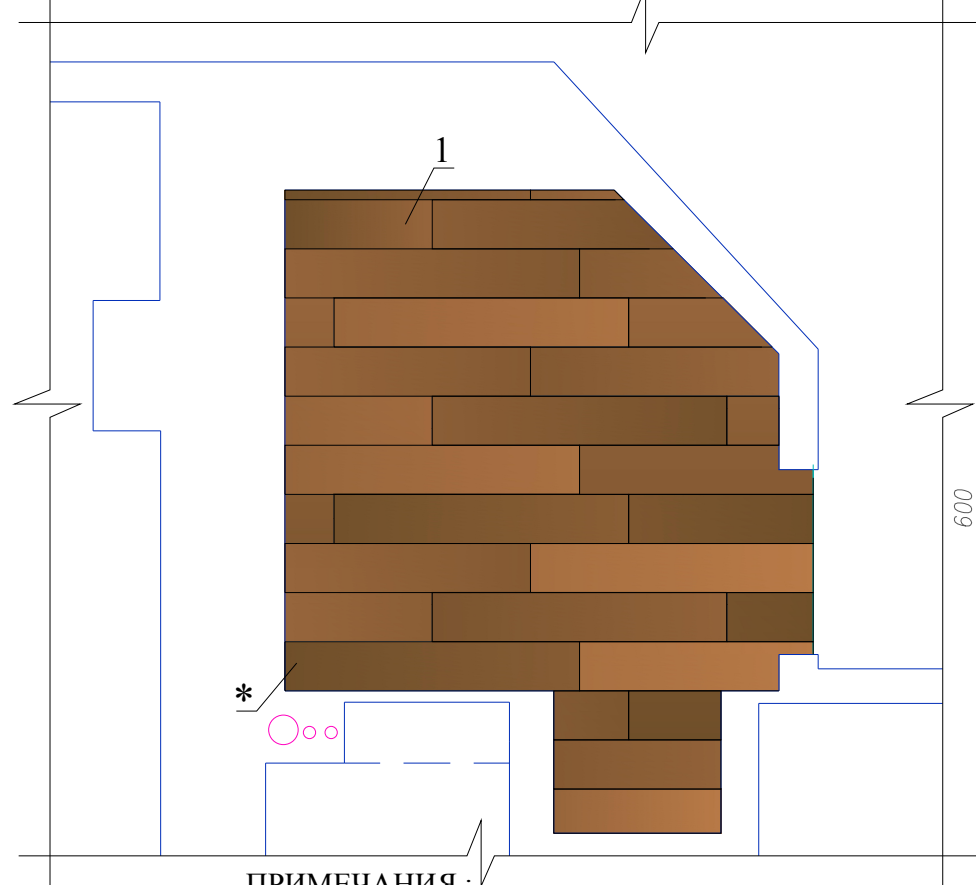
Адрес: Адрес Заказчика

Инв.№ подл. Подпись и дата Взам. инв. №

План расстановки мебели



План пола



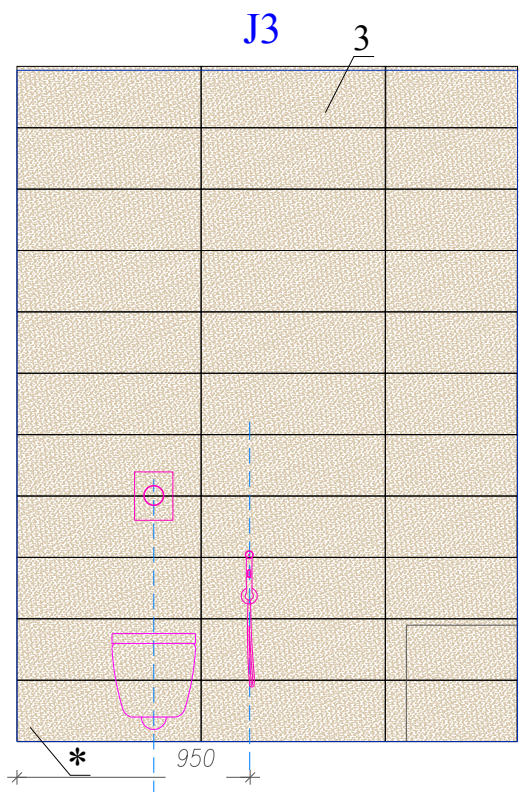
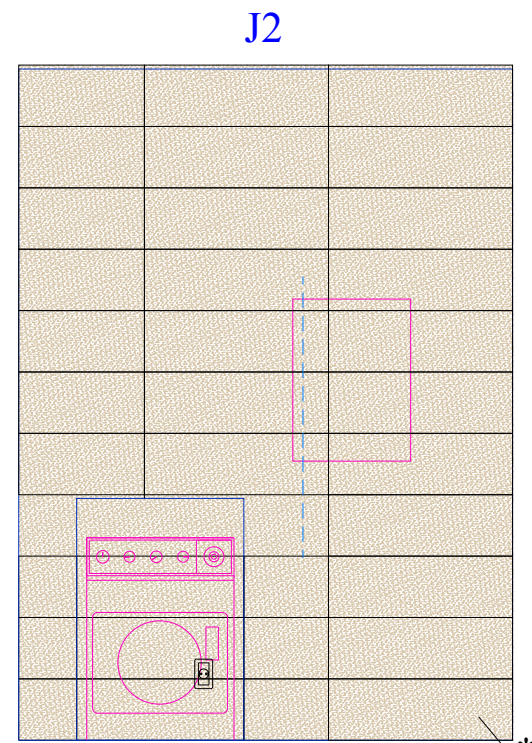
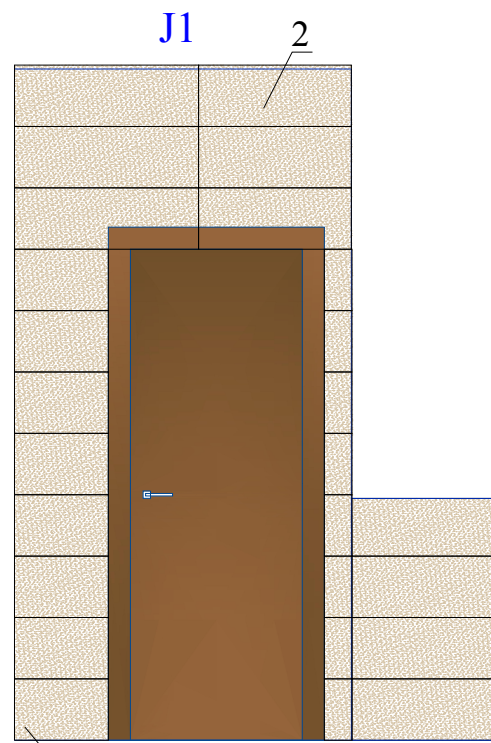
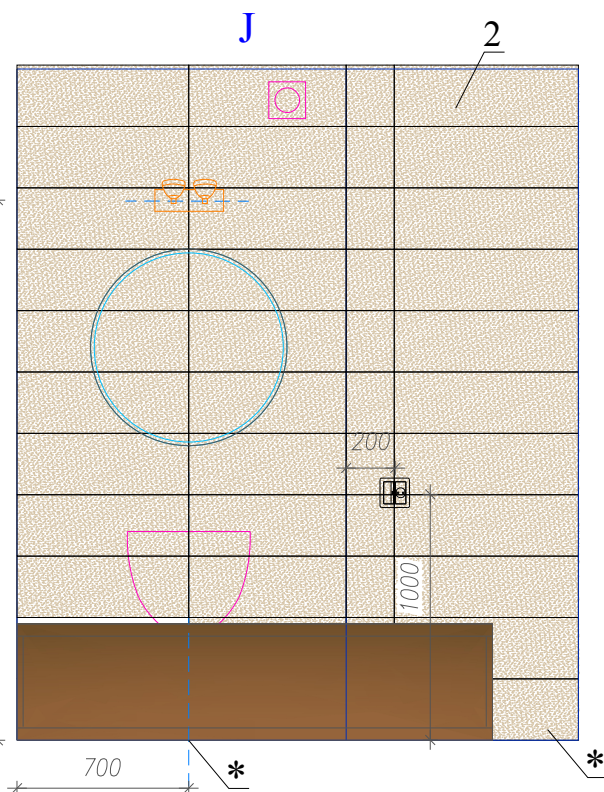
ПРИМЕЧАНИЯ :

- Затирка на стены Travertino C.290 Basic+Galaxy (Litokol)
- Затирка на пол Pietra d' Assisi C.300 Monomix (Litokol)

*- Начало раскладки

- Блок (выключатель + влагостойкая розетка)

Все размеры даны в миллиметрах
 Не снимать размеры с чертежа, использовать только предоставленные размеры
 В обязанности подрядчика входит проверка всех размеров на объекте
 В случае разночтений-поставить в известность дизайнера



ЭКСПЛИКАЦИЯ ДЕКОРИРОВАНИЯ СТЕН

п/п	Условные обозн.	Вид покрытия	Кол-во	Ед.изм.
1		Керамогранит Волнат (200x1200) кол. Maison (Italon)	24	шт.
2		Керамогранит Шарм Экстра Аркадия (250x750) кол. Charme Extra (Italon)	131	шт.

Заказчик: ФИО Заказчика

Адрес: Адрес Заказчика

Изм.	Кол.уч.	Лист	№ док	Подп.	Дата

Наименование объекта

стадия	лиСТ	лиСТОВ
	31	

Развертки J-J3



Инв.№ подл. Подпись и дата Взам. инв. №

ВЕДОМОСТЬ ВНУТРЕННЕЙ ОТДЕЛКИ ПОМЕЩЕНИЙ

п/п	Наим-е помещений, Площадь, кв.м.	Потолок, покрытие	Стены, покрытие	Напольные покрытия	Плинтуса
1	Прихожая 10.94	- Существующий - Покраска белой в/д интерьерной краской	-Штукатурка -Грунтовка -Оклейка ремонтно-флизелиновыми обоями, Пл-120 гр. под покраску -Покраска интерьерной краской, тон Newtral 60 (10GG 72/022) (Dulux Trade) -Зеркало 5` с фасетом, крепление к стене 1000x 2610*мм. - Декоративное покрытие с эффектом ржавчины (OIKOS).	- Керамогранит Кортен (600x600) кол.Surface (Italon) - Паркетная доска однополосная (брашированная) Дуб Tennessee кол. American Collection (Galathea) (400-1200) x 125 x 12 мм	- Плинтус шпонируемый в тон пола Н=50~75 мм. (Дуб средний)
2	Кухня-гостиная 39.40	-Подвесной разноуровневый потолок из ГКЛ и ГКЛВ -Оклейка ремонтно-флизелиновыми обоями, Пл-120 гр. -Покраска в/д интерьерной краской: -белой -тон Newtral 60 (10GG 72/022) (Dulux Trade)	-Штукатурка -Грунтовка -Оклейка ремонтно-флизелиновыми обоями, Пл-120 гр. под покраску -Покраска интерьерной краской, тон Newtral 60 (10GG 72/022) (Dulux Trade) -Зеркало 5` с фасетом, крепление к стене 1000x 2610*мм. -Декорирование брусом деревянным b=40, t=65*, l=2455/2525* мм, тонировка под двери (дуб кофе)		
3	Коридор 7.00			- Паркетная доска однополосная (брашированная) Дуб Tennessee кол. American Collection (Galathea) (400-1200) x 125 x 12 мм	
4	Спальня 29.74	-Подвесной разноуровневый потолок из ГКЛ -Оклейка ремонтно-флизелиновыми обоями, Пл-120 гр. -Покраска белой в/д интерьерной краской	-Штукатурка -Грунтовка -Конструкция из ГКЛ -Оклейка ремонтно-флизелиновыми обоями, Пл-120 гр. под покраску -Покраска в/д интерьерной краской: -белой -тон Newtral 44 (50YY 57/082) (Dulux Trade) -Конструкция из МДФ за изголовьем кровати Н=1150, t=50 мм., тон двери (дуб кофе)		- Плинтус МДФ 82×16×2050 мм белый LP-103 покраска в цвет стен спальни (L-decor)
5	Гардеробная 1 3.71	- Существующий - Покраска белой в/д интерьерной краской	-Штукатурка -Грунтовка -Оклейка ремонтно-флизелиновыми обоями, Пл-120 гр. под покраску -Покраска в/д интерьерной краской, тон Newtral 44 (50YY 57/082) (Dulux Trade)		
6	Гостевая 17.40		-Штукатурка -Грунтовка -Оклейка ремонтно-флизелиновыми обоями, Пл-120 гр. под покраску -Покраска в/д интерьерной краской, тон Newtral 44 (60YY 65/082) (Dulux Trade) -Оклейка стены за диваном и в нише флизелиновыми обоями с рисунком	- Существующий	- Существующий
7	Гардеробная 2 5.21		-Покраска краской для влажной уборки, тон Newtral 60 (10GG 72/022) (Dulux Trade)	- Существующий	- Существующий
8	Ванная 7.56	- Натяжной белый матовый потолок 1,995x4,25 м.	- Жидкая гидроизоляция - КП настенная Шарм Экстра Каррара (250x750) кол. Charme Extra (Italon) - Шарм Экстра Каррара Мозаика Даймонд (280x480) кол. Charme Extra (Italon) - КП Шарм Экстра Каррара Вставка Сьют (250x750) кол. Charme Extra (Italon)	- Керамогранит Шарм Экстра Каррара (560x560) кол. Charme Extra (Italon) - Жидкая гидроизоляция	
9	Санузел 3.78	- Натяжной белый матовый потолок 2,01x2,04 м.	- Керамогранит Шарм Экстра Аркадия (250x750) кол. Charme Extra (Italon)	- Керамогранит Волнат (200x1200) кол.Maison (Italon)	
10	Балкон 3.55	- Существующий - Покраска белой в/д интерьерной краской	-Штукатурка -Грунтовка -Покраска фасадной краской, тон Laguna LG1 (Ceresit)	- Существующий	- Существующий

Инв.№ подл. Подпись и дата. Взам. инв. №

						Заказчик: ФИО Заказчика			
						Адрес: Адрес Заказчика			
Изм.	Кол.уч.	Лист	№ док.	Подп.	Дата				
Директор						Наименование объекта	стадия	лист	листов
Дизайнер								32	
Исполнитель						Ведомость внутренней отделки помещений	ARTLINE		